



Formation d'adaptation à la fonction de Brigadier-chef

34^{ème} promotion – Vague A



Entrée en formation :

le 1^{er} juin 2026

« Développons nos compétences »

Sommaire

1- Les missions et statut du brigadier-chef	page 3
1.1 Les missions	
1.2 Les principales activités	
2- L'équipe pédagogique	page 4
2.1 L'unité de formation	
2.2 Les coordinateurs de groupe	
2.3 Les départements pédagogiques	
3- La formation d'adaptation à l'emploi	page 6
3.1 L'organisation de la formation	
3.2 Le contenu de formation	
3.3 Une formation par alternance	
3.4 L'évaluation de stage	
3.5 Les temps protocolaires	
3.6 Le port de l'uniforme	
3.7 Le calendrier prévisionnel de formation	
Annexes	page 18
- Arrêté du 04 Juin 2025 portant organisation de la formation d'adaptation des brigadiers-chefs pénitentiaires filière encadrement	
- Dossier évaluation de stage de mise en situation	
- Dossier évaluation de stage de professionnalisation	
- Différentes fiches métiers	
- Fiche reflexe en cas d'absence	
- Le Comité Ethique et Pédagogique	
- Présentation plateforme de formation en ligne Moodenap	
- Signalétique des badges à l'ENAP	
- Le SENTI'METRE (outil d'évaluation)	
- Informations diverses	

1- LES MISSIONS ET STATUT DU BRIGADIER-CHEF

1.1 Les missions :

Article L1 du code pénitentiaire : « Le service public pénitentiaire participe à la préparation et à l'exécution des décisions judiciaires.

Il contribue à l'insertion ou à la réinsertion des personnes qui lui sont confiées et à la prévention de la commission de nouvelles infractions.

Il concourt à la mise en œuvre de mesures de justice restaurative.

Il contribue à la sécurité publique et concourt aux actions de prévention de la délinquance.

Il participe à la sauvegarde et à l'exécution de décisions administratives individuelles concourant à la sauvegarde de l'ordre public.

Il est organisé de manière à assurer l'individualisation de la prise en charge des personnes qui lui sont confiées par l'autorité judiciaire, l'exécution des décisions des magistrats compétents pour les nécessités de l'instruction ou du jugement à l'égard des personnes prévenues et l'aménagement des peines des personnes condamnées.

Il assure l'ensemble de ses missions dans le respect des intérêts de la société, des droits des victimes et des droits des personnes à l'égard desquelles il intervient. »

Article L7 : « L'administration pénitentiaire doit assurer à chaque personne détenue une protection effective de son intégrité physique en tous lieux collectifs et individuels ».

Article L111-1 : « Le service public veille à ce que les personnes condamnées accèdent aux droits et dispositifs de droit commun de nature à faciliter leur insertion ou leur réinsertion. »

1.2 Les principales activités : décret n° 2023-1341 du 29 Décembre 2023

Le décret n°2023-1341 du 29 Décembre 2023 portant statut particulier des corps du personnel de surveillance de l'administration pénitentiaire précise que « les membres du corps d'encadrement et d'application du personnel de surveillance de l'administration pénitentiaire participent à l'exécution des décisions et sentences pénales et au maintien de la sécurité publique.

Ils maintiennent l'ordre et la discipline, assurent la garde et la surveillance de la population pénale et participent aux modalités d'exécution de la peine et aux actions préparant la réinsertion des personnes placées sous-main de justice.

Ils peuvent exercer, sous réserve d'y être reconnus aptes, des fonctions complémentaires spécialisées contribuant au bon accomplissement de leurs missions principales. Ces fonctions spécialisées et les modalités de reconnaissance des aptitudes nécessaires pour les exercer sont fixées par un arrêté du ministre de la justice ».

Les emplois auxquels peuvent être affectés les brigadiers-chefs pénitentiaires sont classés en deux filières : celle de l'encadrement et celle de l'expertise.

Le code de déontologie :

La fonction s'exerce notamment dans le respect du décret n° 2010-1711 du 30 décembre 2010 portant code de déontologie du service public pénitentiaire dont l'article 7 rappelle que « Le personnel de l'administration pénitentiaire est loyal envers les institutions républicaines. Il est intègre, impartial et probe. Il ne se départit de sa dignité en aucune circonstance ».

La formation est définie par l'arrêté du 04 Juin 2025 portant organisation de la formation d'adaptation des brigadiers-chefs pénitentiaires filière encadrement.

2- L'ÉQUIPE PÉDAGOGIQUE

2.1 L'unité de formation

- Élabore l'ingénierie de formation (objectifs de formation, calendrier, modalités de l'alternance, mutualisation des apprentissages professionnels et dispositif d'évaluation)
- Pilote l'ingénierie pédagogique de séquences spécifiques (ex. préparation et retour de stage)
- Coordonne l'action des services internes et externes mobilisés dans l'accueil et l'accompagnement des élèves et stagiaires (coordinateurs, tuteurs de stage, services logistiques et financiers, départements pédagogiques et administration centrale)
- Assume le suivi administratif des stagiaires depuis leur installation jusqu'à la fin de la scolarité en lien avec les DRH/RH des établissements d'affectation des stagiaires
- Assure le suivi pédagogique des formés (Énap et stages)
- Assure la représentation de la formation des cadres des personnels de surveillance

Nom	Téléphone	Bureau
Responsables d'unité :		189
Karine VELÉ Responsable de l'unité de formation des cadres des personnels de surveillance	05.53.98.90.26	
Jérôme COUVREUR Adjoint à la responsable de l'unité de formation des cadres des personnels de surveillance	05.53.98.89.75	
Secrétariat / Accueil unité :		190
Sandrine DUPUY, Gestionnaire	05.53.98.92.05	

Adresse Mail du service : liste nap_df_ufcps@justice.fr

HORAIRES D'OUVERTURE DE L'UFCPS

Tous les jours de la semaine de 8h à 12h15 et de 13h30 à 17h

2.2 – Le coordinateur de groupe

Le coordinateur de groupe a pour mission d'intégrer et d'accompagner les stagiaires tout au long de leur formation, tant sur un plan individuel que collectif.

Le coordinateur est le correspondant, le relais, le médiateur privilégié des stagiaires, au sein du groupe et auprès des différents services et acteurs de l'Énap.

Il est un interlocuteur des formateurs et/ou tuteurs de stage, pour échanger autour des objectifs de stages, du positionnement professionnel, du comportement...

Groupe 1	VELÉ Karine	Bureau 189	05 53 98 90 26
Groupe 2	VELÉ Karine	Bureau 189	05 53 98 90 26
Groupe 3	COUVREUR Jérôme	Bureau 189	05 53 98 89 75
Groupe 4	COUVREUR Jérôme	Bureau 189	05 53 98 89 75
Groupe 5	PUECH Christelle	Bureau 187	05 53 98 89 82
Groupe 6	PUECH Christelle	Bureau 187	05 53 98 89 82

2.3 Les départements pédagogiques

Au sein de l'école, six départements pédagogiques sont en charge de la construction des cours dispensés. Ces départements sont répartis par thématiques :

Le Département Gestion et Management (DGM) définit et met en œuvre les séquences permettant aux futurs professionnels de développer leurs savoirs, leurs savoir-faire opérationnels et leur savoir être relationnel en communication, gestion et management, nécessaires à l'exercice de leurs missions.

Le Département Probation et Criminologie (DPC) s'organise en trois pôles thématiques portant sur les caractéristiques des différents profils et sur l'évaluation des personnes placées sous-main de justice, sur les méthodologies d'intervention, sur les politiques et dispositifs d'insertion.

Le Département Sécurité (DS) instruit aux gestes techniques les élèves et les stagiaires de toute filière, afin de prendre en charge les personnes placées sous-main de justice en toute sécurité.

Le Département Droit et Service Public (DDSP) est chargé de la conception des contenus juridiques. Il veille à l'actualisation et à la dimension professionnelle des contenus qu'il conçoit et dispense et contribue à la valorisation et à la diffusion du droit pénitentiaire.

Le Département Greffe Pénitentiaire Applicatifs Informatiques (DGPAI) est chargé de la conception des séquences relatives au greffe pénitentiaire et aux applicatifs informatiques vers l'ensemble des filières d'élèves et stagiaires en formation initiale et vers les personnels en formation continue.

Le Département Formation Renseignement Pénitentiaire (DFRP) est chargé de la conception des séquences relatives au renseignement pénitentiaire vers l'ensemble des filières d'élèves et stagiaires en formation initiale et vers les personnels en formation continue.

Le Département innovation et pédagogie numérique administre notamment la plateforme de formation en ligne MOODENAP et accompagne les départements pédagogiques pour la création et le dépôt des ressources et activités pédagogiques. Il est à la disposition des apprenants pour les accompagner dans l'accès à la plateforme.

Départements	Nom	Téléphone	Bureau
Département probation et criminologie	Frédéric SUBILEAU	05 53 98 91 58	167
Département sécurité	Stéphane RABERIN	05 53 98 91 36	172
Département droit et service public	Abdelkader DESSAIN	05 53 98 91 23	157 bis
Département gestion et mangement	Solange PAUGAM	05 53 98 91 08	115
Département greffe pénitentiaire et applicatifs informatiques	Aurore MAHIEU-LEGUERNIC	05 47 49 30 28	106
Département formation renseignement pénitentiaire	Martine BOISSON	05 53 98 90 30	Bâtiment de simulation
Département innovation et pédagogie numérique	Isabelle WALTZ	05 53 98 90 99	Modulaire 5 RDC

3- LA FORMATION D'ADAPTATION A L'EMPLOI

3.1 L'organisation de la formation

Le cadre de la formation d'adaptation des brigadiers-chefs pénitentiaires, posé par l'arrêté du 04 Juin 2025 relatif aux modalités de la formation d'adaptation des fonctionnaires du corps d'encadrement et d'application du personnel de surveillance promus dans le grade de brigadier-chef encadrement, se schématise de la façon suivante: les brigadiers-chefs sont appelés à encadrer les surveillants, surveillants brigadiers pénitentiaires et surveillants adjoints. A leur entrée en formation, ils sont déjà nommés dans un établissement pénitentiaire, titulaires du grade et du poste.

La formation d'adaptation de la 34^{ème} promotion vague A sera dispensée aux personnels issus du concours professionnel de brigadier-chef pénitentiaire encadrement, aux inscrits sur la liste d'aptitude et des reports des concours antérieurs. Elle comptera 120 agents.

L'entrée en formation d'adaptation de la 34^{ème} promotion vague A de brigadier-chef pénitentiaire a lieu le 1^{er} juin 2026.

La formation est organisée de la façon suivante :

- Sept semaines de formation à l'ENAP (en deux cycles: un cycle de 4 semaines puis un cycle de 3 semaines)
- Le stage de mise en situation dans l'établissement d'affectation sauf situations particulières, d'une durée de 4 semaines
- Stage de professionnalisation dans l'établissement d'affectation, d'une durée de 2 semaines
- Une période de délais de route

Le découpage de formation présente une vue d'ensemble de la formation. Il est susceptible de changement et ne peut être en aucun cas un document opposable.

La formation se déroule sur 13 semaines. Ce dispositif n'est pas validant.

Lors de leur présence en formation à l'ENAP, les stagiaires brigadiers-chefs pénitentiaires sont placés sur Origine, en régime PFDA avec motif d'absence FAE (poids horaire 7h10) du lundi au vendredi.

Les week-end et jours fériés sont enregistrés en RH.

La présence à l'ENAP ne génère ni heure négative ni heure supplémentaire.

Pour information

Le contenu des séquences est susceptible de modifications selon les évolutions institutionnelles et pédagogiques en cours.

Stand de tir

Lors des séances de tir, vous devez impérativement vous présenter devant le stand de tir **15 minutes avant le début de la séance.**

En outre, si vous avez pris des médicaments susceptibles d'altérer votre attention, particulièrement pour les séances de tir, bien vouloir en informer l'intervenant.

Séances TI

Vous devez vous présenter en civil (pantalon long et chaussures fermées) au gymnase **15 minutes avant l'heure du début de la séance.**

Vous devez vous changer dans les vestiaires prévus à cet effet et vous présenter :

- En uniforme, pour les séances au gymnase
- En tenue de sport (t-shirt, bas de survêtement sans fermeture et claquettes) pour les séances au DOJO

La circulation entre les vestiaires et les dojos se fera obligatoirement en claquettes pour des raisons d'hygiène et de propreté.

A l'issue de la séance, les stagiaires BC devront quitter le gymnase en tenue civil (pantalon long et chaussures fermées, vous avez la possibilité de prendre une douche dans les vestiaires).

Bâtiment de simulation

Le port du gilet par lame est obligatoire pour tous les enseignements dispensés au sein du bâtiment de simulation mais pas au stand de tir.

3.2 - Le contenu de formation

Le contenu de la formation est susceptible de modifications au regard des évolutions législatives et réglementaires et des évolutions de la politique pénitentiaire.

Ce livret de formation garde les bases de celui de la 33^{ème} promotion. Il reprend l'expression des besoins de l'administration pénitentiaire et du travail effectué dans le cadre du protocole d'accord du 14 mai 2013 relatif au corps d'encadrement et d'application du personnel de surveillance.

En matière de formation dispensée aux brigadiers-chefs pénitentiaires, le protocole dispose que :

« Il convient également de revoir le contenu et la durée de la formation des brigadiers-chefs pénitentiaires pour assurer son adéquation avec les besoins des agents, les réalités du terrain et les compétences attendues par l'administration d'un encadrant de proximité ».

« Proposition : Redéfinir le contenu de la formation des brigadiers-chefs et le cas échéant sa durée. »

La reformulation qui suit comporte deux étapes : l'affirmation de principes (a) et les besoins proprement dits (b).

a) Sur le plan des principes régissant la formation d'adaptation des brigadiers-chefs pénitentiaires, il ressort que :

- La durée de formation fixée à 13 semaines par l'arrêté du 04 Juin 2025 est maintenue.
- Le caractère non validant de la formation est confirmé puisque l'accès au grade de brigadier-chef pénitentiaire se fait par un examen professionnel qui n'entraîne ni changement de corps ni changement de catégorie pour les lauréats.
- Les thèmes habituellement abordés dans la formation sont conservés.
- La formation relative aux thématiques faisant l'objet d'une expression spécifique de besoin doit être renforcée.

b) Les besoins exprimés (BE) spécifiquement portent sur les compétences suivantes :

- BE 1 : Adopter un positionnement professionnel, positionnement dans la chaîne hiérarchique
- BE 2 : Assumer un encadrement de proximité (distance relationnelle adaptée, animation et soutien des équipes etc.)
- BE 3 : Respecter les règles déontologiques (analyse des pratiques professionnelles, exemplarité etc.)
- BE 4 : Maîtriser des bases du greffe (évolution en matière de réduction de peine)
- BE 5 : Prévenir les évasions
- BE 6 : Diriger les interventions avec les procédures et matériels de sécurité réglementaires
- BE 7 : Organiser et opérer les briefings et débriefings des interventions
- BE 8 : Lutter contre les phénomènes de radicalisation (techniques d'observation, grille de détection du risque de radicalisation violente)
- BE 9 : Lutter contre la criminalité organisée
- BE 10 : Répondre, sur un premier niveau, aux demandes des surveillants en matière de RH pour mieux se positionner en référent
- BE 11 : Contribuer à l'amélioration des pratiques et gestes professionnels des surveillants

A l'Enap, les cycles comportent des temps consacrés à l'accueil des brigadiers-chefs pénitentiaires (accueil institutionnel), à la présentation de la formation, aux temps protocolaires, et des séances de formation.

Elles doivent permettre aux brigadiers-chefs pénitentiaires de développer leurs compétences et leurs pratiques professionnelles pour remplir diverses missions, et en particulier :

- L'encadrement des équipes de surveillance
- Le suivi des tâches de gestion de la détention
- Les activités liées à la prise en charge de la PPSMJ

Avec l'objectif de renforcer son caractère professionnalisant, la formation vise notamment la maîtrise des gestes et techniques professionnels. Il est même préconisé que cela se fasse grâce à l'utilisation du bâtiment de simulation, des pratiques de références opérationnelles (PRO) et de fiches réflexes élaborées par les Brigadiers-Chefs des promotions précédentes.

En fonction du lieu d'affectation et de la nature des tâches qui lui sont confiées par le chef d'établissement, le champ d'action du brigadier-chef se répartit sur plusieurs domaines :

- Management : animer ou piloter une équipe

En planifiant et répartissant les tâches

En traitant l'information (collecte, diffusion, rendu-compte)

En participant à la notation des agents

En contribuant à l'amélioration des pratiques professionnelles des agents

En prévenant les risques psycho-sociaux (sensibilisation au harcèlement)

En participant à l'élaboration de projets de service

En participant à l'encadrement des surveillants adjoints

En identifiant les équipes de sécurité pénitentiaire (ESP)

- Gestion de la détention : veiller à la sécurité et à la sûreté de l'établissement et des personnes

En prévenant les risques humains et matériels

En intervenant en situation d'urgence (briefing, coordonner, débriefing)

En rendant compte à la hiérarchie et en informant les acteurs de la détention

En s'assurant de la mise en place du service

En traitant les observations des agents

En effectuant les contrôles de sécurité

En prévenant les évasions

En visant les registres

En validant les contrôles d'effectifs

En participant aux contrôles de sécurité des matériels (notamment la présentation des nouvelles armes)

En vérifiant les consignes et procédures de sécurité

En étant sensibilisé à la criminalité organisée

- Prise en charge des PPSMJ

En veillant au respect des règlements et de la discipline

En animant des temps de concertation ou d'information avec les différents acteurs de la détention

En diffusant l'information auprès des personnes détenues

En assurant le traitement des demandes des personnes détenues

En traitant les observations des agents

En veillant à l'application des modalités de prise en charge spécifiques (détenus vulnérables, prévention suicide...)

UF1
Se situer dans son environnement

Définition

- L'UF1 doit permettre aux brigadiers-chefs d'appréhender l'environnement juridique et j*institutionnel de l'administration pénitentiaire, à l'aune de leur positionnement professionnel de cadres.

Au-delà de cette approche générale, des acteurs, outils et procédures mis en œuvre au sein de l'institution, il conviendra de s'attacher à déterminer les orientations de la politique pénitentiaire afin d'en assurer la mise en œuvre dans les services déconcentrés.
- Les postes visés : chef de bâtiment adjoint, responsable d'un quartier ou d'une unité de vie, responsable parloir/UVF, responsable ATF, responsable sécurité/infrastructure adjoint, responsable du service des agents.

Module 1 :
Se situer dans
l'environnement
pénitentiaire

- Séquence 1 : Décliner les règles statutaires au sein du Service Public Pénitentiaire
- Séquence 2 : Décliner les sources du droit pénitentiaire et les orientations de politique pénitentiaire
- Séquence 3 : Utiliser les ressources documentaires dans le cadre professionnel
- Séquence 4 : Identifier les caractéristiques générales des personnes détenues et les spécificités de prise en charge
- Séquence 5 : Garantir l'accès aux droits et contribuer à la prise en charge de la PPSMJ
- Séquence 6 : Mesurer les enjeux de la politique pénitentiaire

Module 2 :
Identifier les
acteurs et
fonctions au sein
de l'établissement

- Séquence 1 : identifier les partenaires pénitentiaires

UF2
Communiquer dans les situations de la vie
professionnelle

Définition

- L'UF2 porte sur la communication, qui s'inscrit dans notre quotidien, comme un élément incontournable de la stratégie globale de l'administration pénitentiaire. L'objectif de cet UF est d'initier et de permettre aux brigadiers-chefs l'acquisition d'outils, dans toutes les démarches liées à l'organisation, la communication verbale et écrite, interne et externe.

Les temps de formation viseront principalement à acquérir des connaissances en matière de communication en situation relationnelle difficile, à maîtriser les applicatifs informatiques.

- Les postes visés : chef de bâtiment adjoint, responsable d'un quartier ou d'une unité de vie, responsable parloir/UVF, responsable ATF, responsable sécurité/infrastructure adjoint, responsable du service des agents.

Module 1 :
Développer sa
communication
professionnelle

- Séquence 1 : Identifier les techniques et les outils de la communication
- Séquence 2 : Communiquer à l'oral en situation professionnelle

Module 2 :
Utiliser les outils
de communication

- Séquence 1 : Utiliser les applicatifs informatiques

UF3
Assurer la prise en charge des publics

Définition

- L'UF3 propose aux brigadiers-chefs un approfondissement des connaissances en matière de prise en charge et d'accompagnement individuel de la personne détenue, ceci en conformité avec les orientations nationales des politiques d'insertion, de probation et de prévention de la récidive ainsi que sur les procédures d'évaluation de dangerosité et de vulnérabilité.

Cette UF abordera également les premières modalités d'écritures de greffe, nécessaire à l'écrou, l'identification des dispositifs de prise en charge et des partenariats.

- Les postes visés : chef de bâtiment adjoint, responsable d'un quartier ou d'une unité de vie, responsable parloir/UVF, responsable ATF, responsable sécurité/infrastructure adjoint, responsable du service des agents.

Module 1 :
Mettre en œuvre
les procédures de
gestion de la
détention

- Séquence 1 : Organiser les procédures contradictoires
- Séquence 2 : S'initier à la pratique du greffe pénitentiaire

Module 2 :
Adapter et
organiser la prise
en charge au profil
des personnes
détenues

- Séquence 1 : Appréhender la notion d'interculturalité en milieu carcéral
- Séquence 2 : Identifier les politiques et dispositifs d'insertion et de probation
- Séquence 3 : Repérer les troubles du comportement des personnes détenues
- Séquence 4 : Evaluer les comportements et les situations à risque
- Séquence 5 : Organiser la prise en charge des personnes détenues

UF4
Assurer la sûreté et la sécurité de
l'établissement et des personnes

Définition

- L'UF4 vise l'acquisition des compétences nécessaires à l'organisation des dispositifs de sécurité, au traitement des situations d'urgence, à la prévention et la gestion des situations à risque (violences, réactions individuelles et/ou collectives, tentative d'évasion, phénomènes de caïdat, de trafics, les situations de vulnérabilité ou de dangerosité...).
- Les postes visés : chef de bâtiment adjoint, responsable d'un quartier ou d'une unité de vie, responsable parloir/UVF, responsable ATF, responsable sécurité/infrastructure adjoint, responsable du service des agents.

Module 1 :
Identifier les
aspects
réglementaires et
sécuritaires

- Séquence 1 : Identifier les règles de contrôle des accès
- Séquence 2 : Décliner la réglementation définissant l'usage de la force et des armes

Module 2 :
Organiser les
dispositifs de
sécurité

- Séquence 1 : Identifier les dispositifs de sécurité
- Séquence 2 : Déployer les dispositifs de sécurité relatifs à l'usage de la force et des armes
- Séquence 3 : Déployer les dispositifs de sécurité relatifs au secourisme et à l'incendie
- Séquence 4 : prévenir les situations de crise

UF5
Manager les services et les ressources

Définition

- L'UF5 a pour objectif de permettre aux brigadiers-chefs l'acquisition d'un positionnement professionnel adapté dans le domaine du management d'équipe, le management par objectif, et le travail partenarial.

Ces thèmes sont complétés par des enseignements pratiques relatifs à la communication et à l'organisation du service.

- Les postes visés : chef de bâtiment adjoint, responsable d'un quartier ou d'une unité de vie, responsable parloir/UVF, responsable ATF, responsable sécurité/infrastructure adjoint, responsable du service des agents.

Module 1 :
Mettre en œuvre le
management
relationnel et
d'équipe

- Séquence 1 : Animer et commander une équipe

Module 2 :
Contribuer à la
gestion des
ressources
humaines

- Séquence 1 : Appréhender l'organisation du service

3.3 - Une formation par alternance

Objectifs et modalités pédagogiques :

Deux stages (6 semaines au total) sont planifiés.

Les stagiaires gradés réalisent ces stages dans leur établissement d'affectation sauf situations particulières (voir le paragraphe « situation particulière » ci-dessous).

Les stages sur l'établissement d'affectation sont préférés dans la mesure où :

- Les bonnes pratiques consolidées ou acquises durant les stages seront réinvesties dès la prise de fonction car adaptées aux spécificités de l'établissement.
- Immédiatement après le premier stage, l'intéressé pourra être acteur de sa formation en s'intéressant particulièrement aux sujets auxquels il sera confronté dans son établissement ou aux compétences qu'il doit acquérir ou parfaire.
- La hiérarchie du lieu de stage chargée de l'évaluation du brigadier-chef pourra suivre son évolution et donc apprécier de façon plus fine ses compétences et lui apporter des conseils personnalisés.
- Une journée sera consacrée au SPIP (milieu ouvert ou fermé selon les possibilités locales) afin de connaître le travail du service et les interactions en détention.
- Une journée se déroulera sur le pôle de formation ou le service formation (selon les possibilités locales) afin d'assurer une bonne prise en charge des élèves et des stagiaires en établissement permettant une connaissance des attendus pour un encadrant.

Le premier stage se déroulera en 2 temps :

- La première semaine sera consacrée à la découverte de l'établissement (structure et services) et des nouvelles fonctions. Elle permettra également aux intéressés de stabiliser leur situation personnelle (logement, formalités administratives...) et donc de débiter dans leur nouvel établissement dans les meilleures conditions.
- Les trois semaines suivantes, l'agent sera mis en situation de brigadier-chef encadrement, et sera évalué sur son positionnement en qualité de cadre de proximité.

Situation particulière :

- Les brigadiers-chefs encadrement, affectés en outre-mer réaliseront le premier stage (stage de mise en situation) sur un établissement de métropole et le second stage (stage de professionnalisation) sur leur établissement d'affectation en outre-mer.
- Les brigadiers-chefs spécialistes doivent effectuer leur stage de mise en situation **en détention**, en tenant compte des distances à parcourir entre le lieu d'affectation et un autre établissement de la même DISP. Le stage de professionnalisation doit être effectué sur leur établissement d'affectation, dans leur spécialité.

3.4 – L'évaluation des stages

La grille des critères nécessaire à l'évaluation de chaque stagiaire figure en annexe. Le positionnement de l'élève sera par ailleurs évalué à chaque stage.

La grille d'évaluation de stage est à renvoyer à l'unité de formation dès la fin de chaque stage à l'adresse mail suivante : **listeenap_df_ufcps@justice.fr**

3.5 – Les temps protocolaires

Plusieurs temps institutionnels s'inscrivent dans le dispositif de formation des publics en formation initiale ou d'adaptation : surveillants, brigadiers-chefs, capitaines, directeurs en formation d'adaptation, CPIP, CPT.

- Accueil institutionnel (début de formation) :

Moment solennel permettant d'accueillir les nouveaux élèves, stagiaires et auditeurs.

- Cérémonies (fin de formation) :

Moment institutionnel de mise à l'honneur des élèves et stagiaires en fin de formation initiale ou formation d'adaptation.

Le Directeur de l'Administration Pénitentiaire ou son représentant direct préside la cérémonie. A défaut la cérémonie est présidée par le directeur de l'école ou son représentant. Les autorités civiles, judiciaires et militaires, ainsi que des partenaires et les familles du public mis à l'honneur, peuvent être conviées.

- La levée des couleurs :

Cérémonie hebdomadaire a pour objectif de renforcer le sentiment d'appartenance des apprenants à leur école et à leur institution.

Trois groupes d'élèves y assistent. Les publics concernés sont les surveillants, brigadiers-chefs, Conseillers Pénitentiaires d'Insertion et de Probation, capitaines, Directeur des Services Pénitentiaires et Directeurs Pénitentiaires d'Insertion et de Probation, formateurs, moniteurs de sports. Est incluse dans cette cérémonie, une prise de parole de la direction pour favoriser l'assimilation des valeurs de la République. Elle a lieu tous les lundis à 13h30. Elle est reportée au mardi matin quand elle est couplée avec l'accueil d'une promotion.

D'autres temps protocolaires peuvent scander la vie de l'Ecole :

- Cérémonie d'installation ;
- Moments de recueils ;
- Remise de médailles ;
- Accueil de délégations étrangères ;
- Visite présidentielle, ministérielle ou d'autorité.

Durant certains temps protocolaires, l'hymne national est chanté.

Les cérémonies se déroulent sur la place d'honneur (terrain de rugby) ou dans une salle aménagée à cet effet. Ces différents temps peuvent être adaptés et modifiés selon le contexte sanitaire et les contraintes météorologiques.

Une séquence pédagogique intitulée « se conformer au cadre protocolaire » est mise en œuvre en début de formation. Il ne s'agit pas d'une formation militaire mais de notions utiles et nécessaires tout au long de la carrière qui vous permettront de présenter une attitude en cohérence avec le port de l'uniforme devant les autorités.

- Baptême des promotions

Tous les publics en formation initiale doivent proposer à la direction, pour validation, le nom de baptême de leur promotion. Sont également baptisées les promotions de formateurs et responsables de formations, de DSP FA, DPIP FA, capitaine FA, SA Greffe, moniteurs de sports et personnels techniques.

Une information est faite par l'UCOME et l'unité de formation durant le premier cycle après l'élection des délégués. Les élèves doivent choisir parmi une liste.

La modalité pour demander un nom de baptême

Le (La) délégué (e) doit adresser une lettre (modèle lettre administrative) de demande de nom de baptême motivée à l'attention de la direction de l'Ecole sous couvert de l'unité de formation, à l'UCOME avant la dernière semaine du cycle 1.

Le (La) déléguée sera ensuite informé (é) par l'UCOME de la validation du nom de baptême pour sa promotion.

La promotion sera baptisée au 2e cycle (1er lundi lors de la levée des couleurs à 13h30). Le ou la délégué (é) de promotion devra rédiger et lire une allocution de demande de baptême de 3 minutes maximum. Cette allocution devra être transmise à l'UCOME avant la cérémonie.

Une affiche de nom de baptême est réalisée par l'UCOME (contenu éventuellement proposé par les élèves)

Contact : UCOME bureau N112 et N115 – 06.37.18.37.20

- Réalisation d'objet ou de goodies de la promotion ou autre

Elle fait l'objet d'une validation par la direction via l'UCOME. Le ou la délégué (é) rédige un compte rendu professionnel (CRP) en motivant le choix.

- Procédure pour la réalisation d'un écusson

Il doit comporter :

- La présence des couleurs du drapeau français : soit sous forme de la cocarde tricolore (dans ce cas le bleu est à l'intérieur et le rouge à l'extérieur de l'écusson entourant la partie blanche pour éviter les confusions avec la Force aérienne royale britannique) soit simplement l'utilisation des trois couleurs
- En toutes lettres « Administration Pénitentiaire »
- ENAP
- Les symboles de l'Administration pénitentiaire (la balance de la justice et l'étoile à 5 branches) de couleur or (jaune), argent (blanche) ou sable (noir)
- Le numéro de la promotion et le public
- Pas de visuel ou image

3.6 – Le port de l'uniforme :

Une tenue correcte est exigée en permanence sur le site de l'école. L'aspect physique et vestimentaire soigné renvoie à l'image de dignité et d'autorité des fonctions déjà occupées ou assumées plus tard en fin de formation.

Tout insigne politique, philosophique ou religieux ne peut être ostensiblement arboré sur une tenue civile et est incompatible avec le port de l'uniforme. Les insignes réglementaires de l'administration pénitentiaire sont uniquement autorisés sur un uniforme.

Pour les élèves, stagiaires et auditeurs portant l'uniforme, la coupe de cheveux, les moustaches et/ou la barbe (maximum 5 millimètres) doit demeurer soignée et entretenue, sans fantaisie (extension de cheveux, etc.), compatibles avec le port de la casquette ainsi que le port des équipements de sécurité (appareils respiratoires isolants, casque MO).

Dès que la longueur des cheveux le permet, ils doivent être attachés en chignon. Les accessoires de coiffure utilisés (barrettes, chouchous, élastiques, épingles à cheveux, etc.) doivent rester discrets, en rapport avec la sobriété de la tenue corporelle recommandée et le tout doit être compatible avec le port de la casquette ainsi que le port des équipements de sécurité (appareils respiratoires isolants, casque MO). Les usagers et personnels, lorsqu'ils portent un uniforme, ne peuvent mettre des bijoux, ou piercings apparents à l'exception des alliances et montres. Le port des lunettes de soleil est interdit lors des cérémonies.

Les extensions (cheveux, cils) sont interdites ainsi que les faux cils, les ongles doivent être courts et le vernis discret. Pour éviter les accidents de travail, le port des bijoux est prohibé lors des séances de sport ou d'apprentissage des gestes techniques d'intervention.

3.7 – Calendrier prévisionnel de formation :

PLANNING FORMATION
BRIGADIERS-CHEFS 34ème promotion 2026 - VAGUE A

Ce planning de formation est susceptible de changement et ne peut être en aucun cas un document opposable



semaine 23	semaine 24	semaine 25	semaine 26	semaine 27	semaine 28	semaine 29	semaine 30	semaine 31	semaine 32	semaine 33	semaine 34	semaine 35	semaine 36	
01/06/2026 05/06/2026	08/06/2026 12/06/2026	15/06/2026 19/06/2026	22/06/2026 26/06/2026	29/06/2026 03/07/2026	06/07/25 10/07/25	13/07/25 17/07/25	20/07/2026 24/07/2026	27/07/2026 31/07/2026	03/08/2026 07/08/2026	10/08/2026 14/08/2026	17/08/2026 21/08/2026	24/08/2026 28/08/2026	31/08/26	
Cycle 1 ENAP				Stage de mise en situation				Cycle 2 ENAP				Stage de professionnalisation		Prise de fonction

DATES À RETENIR (Sous réserve de modifications)

Accueil institutionnel : 08 juin 2026

Cérémonie de baptême : 22 juin 2026

Cérémonie de clôture : 14 août 2026

Prise de fonction : 31 août 2026

Annexes

Arrêté du 4 juin 2025

portant organisation de la formation d'adaptation des brigadiers-chefs pénitentiaires filière encadrement

NOR : JUSK2515117A

Le ministre d'Etat, garde des sceaux, ministre de la justice, et le ministre de l'action publique, de la fonction publique et de la simplification,

Vu le code général de la fonction publique ;

Vu le code pénitentiaire ;

Vu le décret n° 2007-1470 du 15 octobre 2007 modifié relatif à la formation professionnelle tout au long de la vie des fonctionnaires de l'Etat ;

Vu le décret n° 2023-1341 du 29 décembre 2023 portant statut particulier des corps du personnel de surveillance de l'administration pénitentiaire ;

Vu l'avis du comité social d'administration de l'administration pénitentiaire en date du 20 mai 2025,

Arrêtent :

Article 1^{er}

En application de l'article 14 du décret du 29 décembre 2023 susvisé, les fonctionnaires du corps d'encadrement et d'application du personnel de surveillance promu dans le grade de brigadier-chef pénitentiaire affectés dans la filière encadrement reçoivent une formation d'adaptation à leurs nouvelles fonctions d'encadrement des surveillants et surveillants brigadiers pénitentiaires, des brigadiers-chefs et des majors pénitentiaires de la filière expertise.

Article 2

Cette formation, d'une durée de treize semaines en alternance, est adaptée au profil professionnel du fonctionnaire et à la catégorie d'établissement ou de service d'emploi. Les objectifs de la formation dans sa partie individualisée sont déterminés par l'analyse des besoins en formation effectuée préalablement avec le fonctionnaire nouvellement promu. Elle comprend des enseignements dispensés à l'Ecole nationale d'administration pénitentiaire, notamment par simulation et des stages dans les services relevant de l'administration pénitentiaire, dont les services pénitentiaires d'insertion et de probation ou dans des administrations publiques ou associées au service public pénitentiaire.

Article 3

Les périodes de formation en école ont pour finalité d'adapter et de développer les compétences des fonctionnaires ainsi que leurs pratiques professionnelles au regard des nouvelles missions qu'ils sont appelés à exercer, notamment d'encadrement des équipes de surveillance, de suivi des tâches de gestion de la détention ainsi que des activités liées à la prise en charge des personnes placées sous-main de justice.

Dans le but de renforcer la professionnalisation du brigadier-chef pénitentiaire affecté dans la filière encadrement, la formation se concentre sur la maîtrise des gestes et techniques professionnels au travers notamment de l'utilisation du bâtiment-école de détention et des guides de pratiques de références opérationnelles présentant les bases techniques et les comportements attendus pour chacun des emplois.

Ces enseignements théoriques font l'objet d'une évaluation dans les conditions définies à l'article 4 du présent arrêté.

Article 4

Pour chaque promotion, le directeur de l'Ecole nationale d'administration pénitentiaire, sur instructions du directeur de l'administration pénitentiaire :

- définit les enseignements dispensés ;
- choisit les intervenants chargés de formation ;
- fixe le programme, le contenu et les conditions d'organisation de la formation ainsi que les modalités de son évaluation ;
- organise avec les partenaires institutionnels les divers stages en accord avec les directions interrégionales. Ces stages s'effectuent sous l'autorité du chef d'établissement ou du chef du service d'accueil des stagiaires ;
- verse au dossier administratif du fonctionnaire et transmet à chaque chef d'établissement ou chef de service concerné l'évaluation des besoins complémentaires en formation, les évaluations et les avis sur les aptitudes manifestées au cours des stages et des enseignements. L'autorité investie du pouvoir de notation tient compte des différentes évaluations de la formation dans la notation annuelle du fonctionnaire pour l'année concernée.

Article 5

L'arrêté du 26 septembre 2006 relatif aux modalités de la formation d'adaptation des fonctionnaires du corps d'encadrement et d'application du personnel de surveillance promus dans le grade de premier surveillant est abrogé.


Article 6

Le directeur de l'administration pénitentiaire est chargé de l'exécution du présent arrêté, qui sera publié au *Journal officiel* de la République française.

Fait le 4 juin 2025.

Le ministre d'État, garde des sceaux, ministre de la justice,
Pour le ministre et par délégation :

Le sous-directeur des ressources humaines et des relations sociales
de la direction de l'administration pénitentiaire

 Morgan TANGUY
Le sous-directeur
des ressources humaines
et des relations sociales

M. TANGUY

Le ministre de l'action publique, de la fonction
publique et de la simplification,
Pour le ministre et par délégation :

EVALUATION DE STAGE DE MISE EN SITUATION



Dossier évaluation brigadier-chef 34 vague A

Stage de mise en situation 1 du 29/06/26 au : 24/07/26

Etablissement :

Nom

Prénom

A retourner impérativement avant le 27/07/2025
à l'Unité de Formation des Cadres des Personnels de Surveillance,
à l'adresse mail suivante :

ufcps.enap@justice.fr

Grille d'évaluation du savoir-faire relationnel

Brigadier-Chef 34 vague A
Stage de mise en situation 1

Nom :					
Prénom :					
		Acquis	Non acquis	Non observable	Faits sur lesquels s'appuie votre évaluation
Attitude	Présentation				
	Intérêt démontré pour la fonction				
	Acquisition des valeurs institutionnelles				
Respect des exigences déontologiques	Respect des statuts				
	Respect des personnes et des biens				
Grille d'objectifs					

Brigadier-Chef 34 vague A
Stage de mise en situation 1

Nom :					
Prénom :					
Objectifs pédagogiques (être capable de)		Acquis	Non acquis	Non observable	Faits sur lesquels s'appuie votre évaluation
Présenter l'organisation générale de l'établissement					
Identifier le champ relationnel du Brigadier Chef					
Trouver le positionnement professionnel adapté à ses nouvelles fonctions					
Décrire le rôle du Brigadier Chef dans la gestion de la détention					
Se positionner en qualité de cadre intermédiaire					

Evaluation de stage

Brigadier-Chef 34 vague A
Stage de mise en situation 1

Nom :

Prénom :

Observations du formateur et/ou du Tuteur

Nom :

Signature

Validation par le Chef d'établissement

Date :

Signature :

Pris connaissance le :

Signature de l'élève :

Partie réservée à l'ENAP :

EVALUATION DE STAGE DE PROFESSIONNALISATION



Dossier évaluation Brigadier-Chef 34 vague A

Stage professionnalisation du : 17/08/26 au : 28/08/26

Etablissement :

Nom

Prénom

A retourner impérativement avant le 31/08/2026
à l'Unité de Formation des Cadres des Personnels de Surveillance,
à l'adresse mail suivante :

ufcps.enap@justice.fr

Grille d'objectifs

Brigadier-Chef 34 vague A

Stage professionnalisation

Nom :

Prénom :

Objectifs pédagogiques (être capable de)	Acquis	Non acquis	Non observable	Faits sur lesquels s'appuie votre évaluation
S'impliquer dans le fonctionnement de la détention.				
Intensifier son positionnement professionnel dans sa fonction				
Animer une équipe et développer son positionnement de cadre intermédiaire				
Examiner le fonctionnement des services de l'établissement qui participent à la gestion de la détention (OMAP, GREFFE, BGD, etc...)				

Stage professionnalisation

Nom :					
Prénom :					
Objectifs pédagogiques (être capable de)	Acquis	Non acquis	Non observable	Faits sur lesquels s'appuie votre évaluation	
Rendre compte à la hiérarchie, transmettre l'information et y donner du sens.					
Mettre en œuvre en cas d'incident une méthodologie de l'intervention appropriée.					
Accomplir les formalités liées aux entrants et aux sortants de jour comme de nuit.					
Identifier les dispositifs de sécurité liés à l'établissement.					

Grille d'objectifs

Brigadier-Chef 34 vague A
Stage professionnalisation

Nom :					
Prénom :					
Objectifs pédagogiques (être capable de)	Acquis	Non acquis	Non observable	Faits sur lesquels s'appuie votre évaluation	
Contribuer au respect des règles de sécurité.					
Mettre en œuvre et contribuer à la procédure disciplinaire.					
Utiliser les applicatifs informatiques dans la gestion .					
Respecter les consignes de la sécurité informatique.					
Participer à la prise en charge individuelle des PPSMJ.					

Grille d'objectifs

Brigadier-Chef vague A
Stage professionnalisation

Nom :					
Prénom :					
		Acquis	Non acquis	Non observable	Faits sur lesquels s'appuie votre évaluation
Se positionner dans sa fonction	Avoir une attitude adaptée à la fonction tenue réglementaire (-arrêté du 14 avril 2004 - circulaire 20/02/1998 REF JUSE 9840017 + note 25/07/2004 + note 1770 du 16/10/2007)- - comportement adapté (Art. 80 du décret 21/11/1995 + art. 9 du code de déontologie + art. 15 du code de déontologie) - communication relationnelle adaptée (Art. 15 du code de déontologie) - tenir un langage adapté à la fonction (Art. 15 du code de déontologie) - implication professionnelle (art 7 et 8 code de déontologie ; art. 1 décret du 18/09/02) - intégrité/exemplarité (art D 219 du CPP, ord. Du 08/08/58+ art 7 du code de déontologie) - devoir de réserve/désorbeñ (loi du 13/07/83, art 80 du décret du 21/11/86) - secret professionnel (loi du 13/07/83, art 80 du décret du 21/11/86)				
	Avoir un cadre de référence lié à la fonction (articles 7 à 14 code de déontologie) - s'appuyer sur les valeurs du service public - se référer à des valeurs professionnelles partagées - avoir une réflexion éthique sur son action - prendre en compte les cultures professionnelles des partenaires				
Se positionner dans son action	Situer le cadre de son action (articles 21 à 22 code de déontologie) - s'appuyer sur les textes et règlements - inscrire son action dans le cadre des règles déontologiques - inscrire son action dans le cadre de directives - contextualiser son action - capitaliser les expériences				
	Se situer dans son action - maîtrise et de contrôle de soi - capacité à prendre du recul sur les situations - capacité d'auto-évaluation - capacité à persévérer				
	Situer son action - capacité à anticiper les événements - capacité à prendre des initiatives - capacité à prendre des décisions.				
Se positionner dans sa relation aux autres	Se situer dans des relations hiérarchiques (articles 21 à 25 code de déontologie) - situer ses marges d'autonomie et d'initiative - prendre des responsabilités - capacité à diriger - faire preuve de loyauté - savoir prendre des décisions				
	Se positionner dans un travail en équipe faire preuve de solidarité (article 11 de code de déontologie) faire preuve de disponibilité (article 11 code de déontologie) - accepter la confrontation - savoir se remettre en question - capacité à mobiliser				
	Se positionner dans un travail pluridisciplinaire - prendre en compte différents points de vue - faire preuve de diplomatie - trouver les éléments de compromis - créer les conditions favorables au dialogue				

Évaluation de stage

Brigadier-Chef 34 vague A
Stage professionnalisation

Nom : _____

Prénom : _____

Observations du formateur et/ou du Tuteur

Nom : _____ Signature : _____

Validation par le Chef d'établissement

Date : _____ Signature : _____ Pris connaissance le : _____ Signature de l'élève : _____

Partie réservée à l'ENAP :



Responsable d'un secteur ou service

EMPLOI : cadre de sûreté pénitentiaire - Code RIME : FPESCR14

MISSIONS

Le responsable d'un secteur ou d'un service assure l'exécution des sentences pénales et le maintien de la sécurité dans le secteur dont il a la responsabilité. Il participe à la mise en œuvre de la politique pénale et de réinsertion sociale. Il traduit la stratégie d'action de l'établissement au niveau de son secteur et veille à sa mise en œuvre dans le respect de la loi et du règlement dont il est le garant. Il encadre une équipe d'agents et de gradés.

AUTONOMIE ET RESPONSABILITÉ

Il a la responsabilité d'un secteur ou d'un service, sous l'autorité du chef d'établissement, dans le cadre des orientations nationales et régionales, en lien avec les services pénitentiaires d'insertion et de probation ainsi que les autorités et partenaires locaux. Il dirige et supervise l'activité des agents et gradés placés sous son autorité. Il exerce ses fonctions dans le cadre des délégations qui lui sont données.

Niveau 3¹

CONDITIONS D'EXERCICE

La fonction s'exerce en établissement.

CONDITIONS D'ACCÈS A LA FONCTION

- Personnel d'encadrement et de commandement.

CHAPITRES DU RÉFÉRENTIEL QUALITÉ RPE CONCERNÉS

Ensemble des chapitres du référentiel mais plus particulièrement les chapitres 6 et 7 liés aux engagements de management.

PRACTIQUES DE RÉFÉRENCES OPÉRATIONNELLES CONCERNÉES

- chef de bâtiment
- responsable d'un quartier ou d'une unité de vie
- responsable parloir/LVF
- responsable ATF
- responsable sécurité/infrastructure
- responsable dépôt TGI de Paris
- responsable du service des agents
- responsable sur service national des transferts
- cas suicides TPRO05

Domaines d'activités	Activités	Compétences
Assurer la prise en charge des PPSMJ DA38	<ul style="list-style-type: none"> ➤ DEFINIR <ul style="list-style-type: none"> - organiser et superviser la mise en œuvre de l'affectation des personnes détenues en cellule - superviser les régimes de détention ➤ METTRE EN ŒUVRE <ul style="list-style-type: none"> - impulser les actions visant la réinsertion de personnes détenues - impulser la politique de travail, de formation, d'activités - établir et entretenir une communication avec les personnes détenues - traiter les signalements des comportements et situations à risque - gérer les requêtes 	<ul style="list-style-type: none"> ➤ Inscrire son action dans le cadre des orientations en matière d'insertion et de probation C6.1.1 ➤ Inscrire son action dans le cadre des grandes orientations politiques nationales et européennes C6.1.2 ➤ Prendre en compte les particularités du contexte C5.1.2 ➤ Effectuer un diagnostic des besoins en matière de prise en charge collective C6.1.3 ➤ Définir les objectifs et priorités d'action C5.1.7 ➤ Assurer le suivi des dispositifs C5.1.9 ➤ Identifier les attentes et les demandes C1.8 ➤ Conduire la résolution de problème C5.1.12

Responsable d'un secteur ou service

<p>Assurer la sécurité et la sûreté de la détention et des personnes. DA2</p>	<ul style="list-style-type: none"> ➤ METTRE EN OEUVRE <ul style="list-style-type: none"> - gérer les procédures disciplinaires - anticiper et gérer les situations à risque - assurer le suivi des bonnes pratiques professionnelles - contribuer à la réactualisation du règlement intérieur - veiller à la prise en charge des personnes extérieures ➤ CONTRÔLER <ul style="list-style-type: none"> - veiller à l'actualisation et opérationnalité des procédures de sécurité (plans de prévention, d'intervention, fiches réflexe, etc.) - veiller à la mise en œuvre des règles d'hygiène et sécurité - veiller à l'entretien et au suivi des matériels de sécurité (détection, intervention, secours et communication) - veiller à la sécurisation et déroulement des travaux - veiller à l'information et la formation des personnels 	<ul style="list-style-type: none"> ➤ Identifier et anticiper les problèmes C3.1 ➤ Elaborer les écrits professionnels C1.6 ➤ Utiliser les outils de communication C1.4 ➤ Collecter les informations C1.1 ➤ Partager les informations C1.3 ➤ Identifier les attentes et les demandes C1.8 ➤ Conduire la résolution de problème C5.1.1.2 ➤ Repérer les situations à risque C3.9 ➤ Repérer les comportements des personnes C3.4
<p>Animer ou piloter une ou plusieurs équipes DA28</p>	<ul style="list-style-type: none"> ➤ DEFINIR <ul style="list-style-type: none"> - planifier et répartir les différentes activités de son secteur - participer à l'élaboration des fiches de poste - programmer des échéances et des temps institutionnels (débriefting, réunions, projets du service, bilans, etc.) ➤ METTRE EN OEUVRE <ul style="list-style-type: none"> - organiser la diffusion des informations - collecter, restituer l'information et rendre compte - responsabiliser ses collaborateurs - transmettre des consignes et veiller à leur application - participer à l'évaluation des agents - accompagner le développement professionnel des agents - favoriser l'amélioration des pratiques professionnelles des agents - participer à la prévention des risques psycho-sociaux ➤ CONTRÔLER <ul style="list-style-type: none"> - veiller au respect des délégations - vérifier l'application des règles d'hygiène et de sécurité - repérer et réguler les dysfonctionnements et les tensions 	<ul style="list-style-type: none"> ➤ Mettre en place des procédures et coordonner les actions C5.1.8 ➤ Conduire la résolution des problèmes C5.1.1.2 ➤ Organiser les interventions C5.2.1 ➤ Apporter un appui technique C5.2.2 ➤ Susciter la participation ou l'adhésion C5.2.3 ➤ Responsabiliser, déléguer C5.2.4 ➤ Mobiliser pour le changement C5.2.5 ➤ Prévenir l'usure professionnelle C5.2.6 ➤ Prévenir et gérer les conflits C5.2.7 ➤ Conduire les réunions C5.2.8
<p>Mettre en œuvre un projet DA30</p>	<ul style="list-style-type: none"> ➤ METTRE EN OEUVRE <ul style="list-style-type: none"> - coordonner un projet - mettre en œuvre les plans d'actions liés à un projet - proposer des axes d'amélioration - identifier et encadrer les prestataires - Participer au suivi de l'exécution des conventions et marchés - mobiliser et sensibiliser aux impacts du projet - rendre compte du développement du projet 	<ul style="list-style-type: none"> ➤ Evaluer et planifier les besoins en ressources C5.4.1 ➤ Effectuer un diagnostic en matière de partenariats C6.1.5 ➤ Travailler en réseau ou partenariat C6.2.7 ➤ Conduire l'élaboration d'un projet C5.1.5 ➤ Réaliser un diagnostic C5.1.3 ➤ Définir les objectifs et priorité d'action C5.1.7 ➤ Gérer les ressources C5.4.2 ➤ Evaluer l'utilisation des ressources C5.4.3 ➤ Gérer et évaluer les compétences individuelles et collectives C5.3.1 ➤ Mobiliser pour le changement C5.2.5 ➤ Susciter la participation ou l'adhésion C5.2.3 ➤ Assurer la négociation C5.1.6 ➤ Mettre en place des procédures et coordonner les actions C5.1.8

Responsable de greffe

EMPLOI : Greffier pénitentiaire - Code RIME : FPEJUS11

MISSIONS

Sous la responsabilité du chef d'établissement, le responsable du greffe organise le service afin de garantir la légalité des procédures et la validité de l'effectif. Il supervise et contrôle la mise à exécution des décisions de Justice, plus particulièrement les formalités d'écrou ou de mise en liberté. Il assure, en relation avec les autorités judiciaires, le suivi de la situation pénale des personnes écrouées, notamment dans le cadre de l'application des peines.

AUTONOMIE ET RESPONSABILITÉ

Les personnels du greffe exercent leur fonction en lien avec les autorités judiciaires, en particulier avec le procureur de la République et le Juge d'application des peines. Ils sont des interlocuteurs privilégiés du service pénitentiaire d'insertion et de probation.

Les agents affectés au greffe sont garants et responsable pénalement de la régularité des formalités d'écrou de la personne prise en charge par l'administration pénitentiaire (articles 432-6 et 432-17 du code pénal. [art. 725 CPP]).

Niveau 4¹

CONDITIONS D'EXERCICE

Les conditions d'exercices peuvent varier en fonction de la taille de l'établissement et du nombre de personne affectée au service du greffe.

CONDITIONS D'ACCÈS A LA FONCTION

Personnels d'encadrement et de commandement, personnels administratifs de catégorie A ou B.

CHAPITRES DU RÉFÉRENTIEL QUALITÉ RPE CONCERNÉS

- Processus I – prise en charge et accompagnement de la personne détenue durant la phase d'accueil (1.1 l'accueil arrivant ; 1.2 prise en charge individuelle et observation des détenus arrivants ; 1.3 bilan par la CPU)
- Processus II – prise en charge durant la détention (2.1 Le parcours d'exécution de peine ; 2.2 adaptation du régime de détention)
- Processus III – Vie en détention (3.5 maintien des liens avec l'extérieur ; 3.6 traitement des requêtes)
- Processus IV – Sécurité (4.1 Maintien de l'ordre et de la discipline ; 4.3 Sécurité active)
- Processus V – Professionnalisation (5.1 Cadre éthique ; 5.2 Organisation du volet formation de l'AP ; 5.3 Contenu des formations ; 5.4 Validation des acquis et suivi des agents formés ; 5.5 Capitalisation et mutualisation des bonnes pratiques)

PRATIQUES DE RÉFÉRENCES OPÉRATIONNELLES CONCERNÉES

- Responsable de greffe
- Adjoint au responsable de greffe
- Surveillance quartier arrivant MPRO13
- L'observation des détenus TPRO4
- La prévention du suicide TPRO5

Domaines d'activités	Activités	Compétences
Animer ou piloter une ou plusieurs équipes DA28	<ul style="list-style-type: none"> ➤ DEFINIR <ul style="list-style-type: none"> - définir le cadre et les conditions de la délégation - planifier les activités et répartir les activités ➤ METTRE EN OEUVRE <ul style="list-style-type: none"> - organiser la diffusion des informations - restituer l'information et rendre compte - responsabiliser ses collaborateurs et favoriser les prises d'initiatives - transmettre des consignes et veiller à leur application - rédiger des rapports et rendre compte - participer à l'évaluation des agents - participer au développement professionnel des agents - contribuer à l'amélioration des pratiques professionnelles de l'équipe - prévenir les risques psychosociaux ➤ CONTRÔLER <ul style="list-style-type: none"> - vérifier l'application des textes et procédures - vérifier l'application des règles d'hygiène et de sécurité - valider les dossiers contrôlés et viser les registres - repérer et réguler les dysfonctionnements et les tensions 	<ul style="list-style-type: none"> ➤ Mettre en place des procédures et coordonner les actions CS.1.8 ➤ Conduire la résolution des problèmes CS.1.12 ➤ Organiser les interventions CS.2.1 ➤ Apporter un appui technique CS.2.2 ➤ Susciter la participation ou l'adhésion CS.2.3 ➤ Responsabiliser, déléguer CS.2.4 ➤ Mobiliser pour le changement CS.2.5 ➤ Prévenir l'usure professionnelle CS.2.6 ➤ Prévenir et gérer les conflits CS.2.7 ➤ Conduire les réunions CS.2.8

Domaines d'activités	Activités	Compétences
Gérer les partenariats DA39	<p>➤ METTRE EN OEUVRE</p> <ul style="list-style-type: none"> - Être en relation avec les autorités et les partenaires internes et externes - Assurer l'interface avec les différents services et la hiérarchie - Préparer la commission d'application des peines - Organiser la consultation des dossiers pénaux - Renseigner les statistiques et tableaux de bords 	<ul style="list-style-type: none"> ➤ Travailler en réseau ou partenariat C6.2.7 ➤ Mettre en oeuvre les politiques et orientations institutionnelles C5.1.12 ➤ Inscrire son action dans le cadre des orientations en matière d'insertion et de probation C6.1.1 ➤ Inscrire son action dans le cadre des grandes orientations politiques nationales et européennes C6.1.2 ➤ Effectuer un diagnostic en matière de partenariats C6.1.5 ➤ Identifier les besoins et attentes des partenaires et autorités C6.1.6 ➤ Évaluer les actions, les projets, les stratégies C5.1.11
Réaliser les formalités d'écrou et de levée d'écrou DA10	<p>➤ METTRE EN OEUVRE</p> <ul style="list-style-type: none"> - Vérifier la légalité et la validité des pièces d'écrou - Renseigner les registres et logiciels du greffe - Vérifier l'actualité des documents concernant le fonctionnement du greffe (notes, fiches techniques, fiches de poste, etc.) - Procéder à l'identification de la personne (empreintes, biométrie, photographie, etc.) - Recueillir ou fournir les documents requis pour l'arrivant - Vérifier la transmission des informations aux différents services et autorités ad hoc 	<ul style="list-style-type: none"> ➤ Collecter les informations C1.1 ➤ Traiter les informations C1.2 ➤ Utiliser des applicatifs informatiques spécifiques C1.12 ➤ Utiliser les outils de communication C1.4 ➤ Élaborer les écrits professionnels C1.6 ➤ Partager les informations C1.3 ➤ Effectuer les actes de contrôle nécessaires C3.5 ➤ Mettre en oeuvre des procédures administratives C2.5
Gérer la situation pénale et administrative des personnes détenues/écrouées DA11	<p>➤ METTRE EN OEUVRE</p> <ul style="list-style-type: none"> - Vérifier la constitution et la gestion le dossier pénal - Vérifier la notification à la personne écrouée de la mise à jour de sa situation pénale - Traiter les voies de recours et requêtes 	<ul style="list-style-type: none"> ➤ Collecter les informations C1.1 ➤ Traiter les informations C1.2 ➤ Utiliser les outils de la communication C1.4 ➤ Élaborer les écrits professionnels C1.6 ➤ Partager les informations C1.3 ➤ Effectuer les actes de contrôle nécessaires C3.5 ➤ Identifier les attentes et les demandes C1.8 ➤ Mettre en oeuvre des procédures administratives C2.5
Gérer et contrôler les entrées et sorties des personnes détenues/écrouées DA12	<p>➤ METTRE EN OEUVRE</p> <ul style="list-style-type: none"> - Superviser la planification et l'organisation des sorties et des entrées - Vérifier et valider les contrôles d'effectif - Enregistrer les informations 	<ul style="list-style-type: none"> ➤ Effectuer les actes de contrôle nécessaires C3.5 ➤ Utiliser les outils de la communication C1.4 ➤ Mettre en oeuvre les procédures de sûreté et de sécurité C2.2 ➤ Identifier et anticiper les problèmes C3.1

Fiche réflexe

Que faire en cas d'absence à l'ENAP ou durant un stage

	Prévenir immédiatement l'unité de formation	Documents à fournir dans les 48h
Si agent malade	<p>Par mail uniquement :</p> <p>Listeenap_df_ufcps@justice.fr</p>	<ul style="list-style-type: none"> • Arrêt Maladie (CMO)
Si enfant malade -> demande de garde d'enfant		<ul style="list-style-type: none"> • Feuille « Demande de congé » <p>Si vous êtes sur le site de l'Enap, remplir une feuille de demande de congé en cochant « autre congé », en précisant votre promotion et votre grade et transmettre cette demande à l'UFCPS par mail afin qu'elle soit validée et visée par votre chef d'unité</p> <p>Si vous êtes en stage en établissement, faire valider et viser une feuille de demande de congé par votre chef de pôle ou formateur avant de la transmettre par mail à l'UFCPS</p> <ul style="list-style-type: none"> • Certificat médical précisant la présence du parent près de l'enfant • Attestation de l'employeur du conjoint précisant l'indisponibilité du conjoint pour garder l'enfant
Si RDV médical		<ul style="list-style-type: none"> • Feuille « Demande de congé » • Même procédure que pour enfant malade sauf cocher « congé annuel » • Convocation ou RDV médical (date et heure) • Justificatif de la présence au RDV
Si concours administratif		<ul style="list-style-type: none"> • Feuille « Demande de congé » • Même procédure que pour enfant malade sauf cocher « congé exceptionnel » • Convocation au concours • Justificatif de présence au concours

Lorsque vous êtes en stage, même procédure, vous devez envoyer l'arrêt par mail à votre établissement d'affectation et mettre en copie, l'unité des cadres.

Toute absence doit être justifiée.

- Toute absence non signalée avant l'heure de début d'un cours ou d'un stage fera l'objet d'un retrait de trentième pour service non fait.
- Toute demande de congé incomplète ne sera pas traitée.
- Toutes les pièces doivent être transmises par voie dématérialisée en format PDF.

LE COMITÉ ÉTHIQUE ET PÉDAGOGIQUE

L'ENAP, une école éthique .

Vous pouvez saisir les référents déontologie par courriel à l'adresse suivante :

deontologie.enap@justice.fr

Le comité éthique et pédagogique (CEP) :

Si durant votre formation, vous êtes confronté à une situation, des propos, des pratiques professionnelles qui vous questionnent, vous mettent mal à l'aise, pour lesquels vous ne savez pas comment réagir ou quelle attitude adopter, vous pouvez saisir le CEP.

Cette instance collégiale analyse sur le plan éthique des situations complexes et élabore des recommandations à portée générale pour améliorer les pratiques professionnelles et le vivre ensemble en formation. Ces recommandations sont transmises à la Direction de l'école et consultables par tous sur les sites intranet et internet de l'Enap.

Les membres du CEP sont soumis aux principes de :

- Confidentialité : les situations évoquées, l'identité des personnes impliquées et le contenu des échanges du CEP ne peuvent être divulgués (sauf en respect des articles 40 du code de procédure pénale et R 122-7 du code pénitentiaire).
- Neutralité, objectivité et impartialité
- Respect et bienveillance

Contacts :

Le formulaire de saisine du CEP est disponible en annexe de ce livret, sur l'internet et l'intranet de l'Enap.
Boîte aux lettres : rez-de-chaussée en face de l'accueil, 1er étage à côté des machines à café

Dès réception de votre saisine, vous serez contacté dans les meilleurs délais.

Formulaire de sollicitation



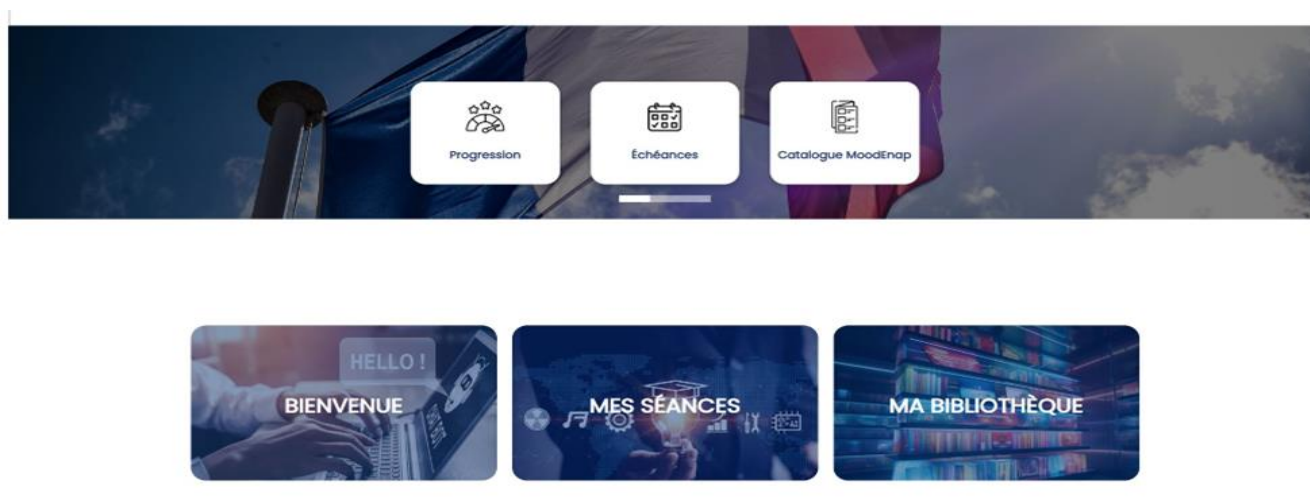
Site du CEP



MOODENAP : LES SUPPORTS DE COURS

Tous les supports de cours sont consultables sur la plateforme pédagogique interactive de l'école « Moodenap ».

Lors de la première semaine de formation à l'Enap, les élèves se verront dotés d'un identifiant et d'un mot de passe personnels. Ils auront ainsi accès à cette plateforme rapidement.



Voici le mail à contacter si problème MOODENAP : dipn-assistance.enap@justice.fr



QUE PUIS-JE TROUVER SUR LA PLATEFORME DE FORMATION EN LIGNE MOODENAP

A l'entrée dans votre formation, vous serez inscrit(e) sur la plateforme de formation en ligne MoodÉnap.

Dans votre profil, c'est l'adresse prenom.nom@stagiaire-enap.fr qui est utilisée.

Vous aurez accès tout au long de votre formation aux contenus mis à disposition par les départements pédagogiques.

Il existe deux types de contenus :

- **Les ressources pédagogiques comprenant :**
 - Les supports élèves (ou support de cours) qui sont les supports de formation élaborés par les départements pédagogiques. Ils comprennent les contenus essentiels d'une séance de formation.
 - Certains supports de présentation d'une séance en présentiel mis à votre disposition par les formateurs. Ce sont les supports qu'ils utilisent pour animer la séance en présentiel.
 - Des ressources documentaires (par exemple : des textes juridiques, des articles, des vidéos, des guides, ...)

- **Les formations en lignes**
 - **Ce sont des formations à suivre en autonomie, en ligne et obligatoires.** Elles peuvent être intégrées dans une séquence hybride mêlant présentiel et distanciel, ou bien se réaliser de manière isolée.
La durée de formation correspondante est inscrite dans votre planning de formation.

 - **Cela peut également être des séances en ligne « pour aller plus loin ».** Ces séances en lignes sont mises à votre disposition dans votre parcours de formation. Elles vous permettent d'approfondir ou d'élargir vos connaissances sur une thématique.
Elles ne sont pas obligatoires, le temps de réalisation de ces séances n'est pas inscrit dans votre planning de formation.

QUELLE EST MA DURÉE D'ACCÈS A CES CONTENUS

Vous avez accès à ces contenus durant le temps de votre formation à l'ENAP, et encore 3 mois après la fin de votre formation.

En effet, après ces 3 mois, votre adresse prenom.nom@stagiaire-enap.fr est supprimée par le service informatique, votre compte sur Moodenap est également supprimé.

COMMENT PUIS-JE CONTINUER A ACCÉDER AUX CONTENUS APRÈS LA FIN DE MA FORMATION ?

Après votre formation, vous pouvez contacter le DIPN afin de lui demander de vous inscrire à nouveau à ce parcours (dipn-assistance.enap@justice.fr).

Votre profil sera recréé avec votre adresse professionnelle : prenom.nom@justice.fr

- Vous aurez accès à nouveau à votre parcours de formation initiale ;
- Vous aurez également accès aux contenus des formations des grades que vous pourriez être amenés à encadrer

Ex :

Vous êtes Brigadier-Chef, vous avez accès au contenu du parcours surveillant et Brigadier-Chef.

Vous êtes DPIP, vous avez accès au contenu du parcours CPIP et DPIP.

QUELLE EST LA DUREE DE MON INSCRIPTION SUR MOODENAP AVEC MON ADRESSE MAIL @JUSTICE.FR ?

Il n'y a pas de durée limite d'inscription.
Toutefois, pour des raisons de sécurité, le DIPN procède tous les 3 mois à une suppression des comptes inactifs depuis plus de 365 jours.

Aussi, si vous ne vous rendez pas sur Moodenap pendant plus d'un an, votre compte sera supprimé. Il vous suffira de reprendre contact avec l'APN pour vous inscrire à nouveau.

PUIS-JE AVOIR ACCÈS AUX PARCOURS DE FORMATION DES GRADES SUPÉRIEURS AU MIEN POUR PRÉPARER DES CONCOURS ?

Cet accès n'est pas possible.

En effet, permettre l'accès aux contenus de son propre grade et des grades de catégories inférieures permet d'actualiser vos connaissances sur les attendus de votre métier et de vos collaborateurs. Cela permet également de mieux maîtriser votre environnement professionnel.

Toutefois, les contenus de formation (ressources et formations en ligne) ne sont pas élaborés en vue de la préparation aux concours, concours qui ont des attendus distincts des objectifs de formation.

Ainsi, l'égalité de traitement entre les agents impose ce choix, ainsi que la logique pédagogique qui accompagne les contenus de formation proposés sur MoodEnap qui sont notamment destinés à compléter des cours en présentiel.

Les agents sont encouragés à solliciter leurs formateurs en pôle afin de s'inscrire dans les formations continues dédiées aux préparations des concours.

Signalétique des badges à l'ENAP

Les badges à l'ÉNAP





Le SENTI'MÈTRE


Créé lors du Rassemblement des Acteurs de la Formation en 2024, le SENTI'MÈTRE est disponible en version numérique via ce QR code.

Cet outil d'auto-évaluation du bien-être en formation vous permettra de :

- Vous situer sur une échelle de sévérité de votre ressenti durant votre formation,
- Identifier les acteurs, services ou instances pouvant vous soutenir et vous aider selon votre besoin.

Ne restez pas seul(e)s face à vos questionnements, sollicitez les services et personnes ressources.

Scannez-moi :



INFORMATIONS DIVERSES

Chaque élève est destinataire d'un livret d'accueil dans lequel il trouvera toutes les informations sur les services, des informations pratiques, des informations sur la santé et social, le tableau des grades pénitentiaires, et la vie sur le campus et les différentes instances.


Guide d'accueil



Règlement intérieur



Code de déontologie



Plan du campus



Toutes les informations utiles sont à retrouver sur le site internet de l'Énap dans l'onglet boîte à outil.



440, av. Michel Serres - CS 10028
47916 AGEN cedex 9
☎ +33 (0)5 53 98 98 98
Fax : +33 (0)5 53 98 98 99

www.enap.justice.fr


**MINISTÈRE
DE LA JUSTICE**
*Liberté
Égalité
Fraternité*



 **ENAP**
ÉCOLE NATIONALE
D'ADMINISTRATION PÉNITENTIAIRE