

Observatoire de la formation

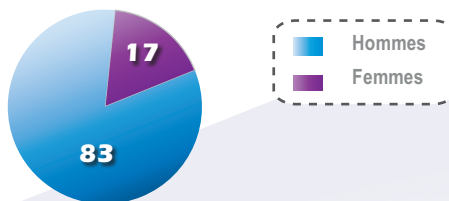
185^{ème} promotion de surveillants pénitentiaires

A retenir

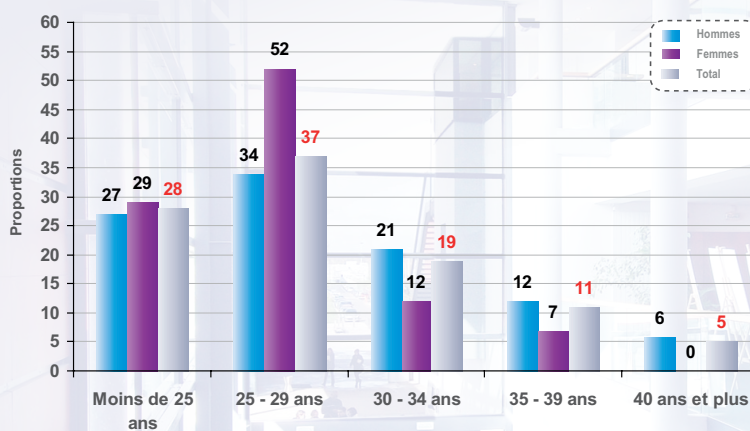
- Sexe : 83% d'hommes et 17% de femmes
- Moyenne d'âges : 28,3 ans
- Principales régions d'origine : Lille (17%), MOM (13%) et Bordeaux (13%)
- 65% de bachelier dont 22% diplômés du supérieur
- 48% de la promotion ont passé en moyenne 1,7 concours en parallèle de celui de surveillants.

Graphique 1 : Structure par sexe – Proportions

Cette promotion est composée de 393 élèves dont 83% d'hommes et 17% de femmes. Cet effectif est donc beaucoup moins féminin que celui de la précédente promotion avec une proportion de femmes en chute de 35 points.



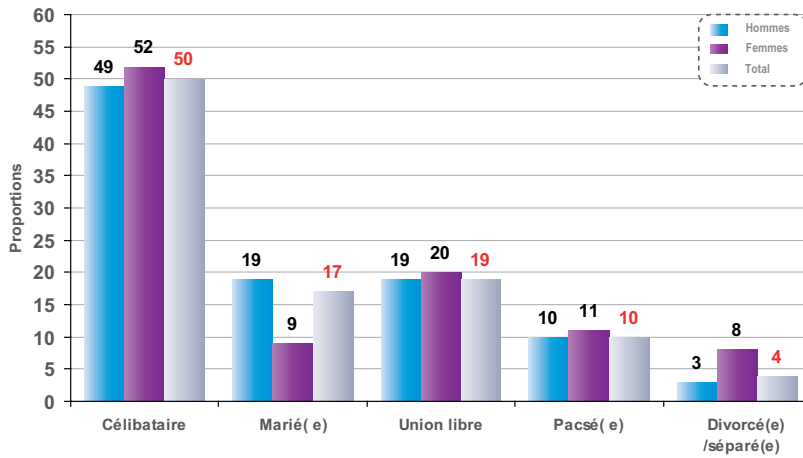
Graphique 2 : Répartition des élèves par groupe d'âges et par sexe – Proportions



La moyenne d'âges du groupe est de 28,3 ans. Comme souvent, les hommes sont plus âgés que les femmes avec une moyenne d'âges de 28,6 ans contre 26,6 ans. Le groupe d'âge quinquennal le plus représenté au sein

de la promotion est celui des 25-29 ans avec 37% de la promotion. C'est particulièrement le cas chez les femmes puisque 52% d'entre elles appartiennent à cette tranche d'âges.

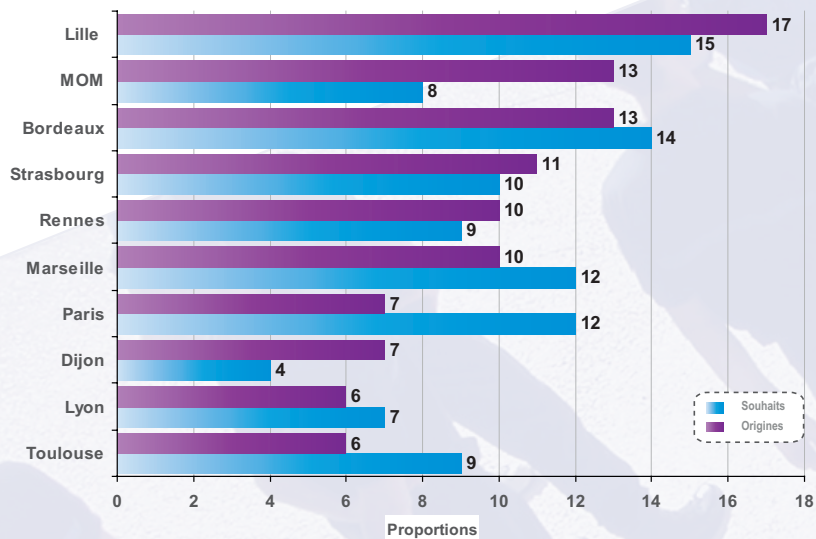
Graphique 3 : Situation matrimoniale par sexe – Proportions



La moitié de la promotion est célibataire. C'est le cas de 52% des femmes et 49% des hommes. 46% des élèves se déclarent en couple : 17% sont mariés, 19% sont installés

en union libre et 10% sont pacés. Seul 4% de la promotion sont séparés ou divorcés. Par ailleurs, 36% des répondants déclarent avoir au moins un enfant.

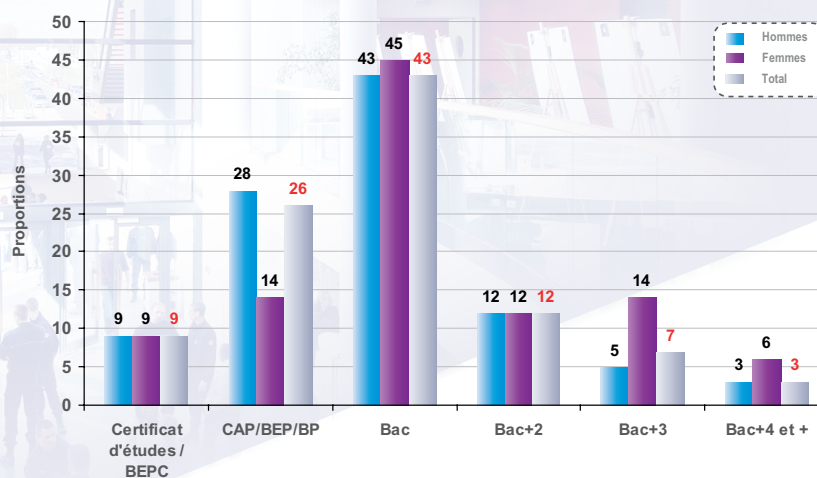
Graphique 4 : Direction interrégionale d'origine et affectation souhaitée – Proportions



Lille et l'Outre mer, à l'instar de la précédente promotion, sont les régions d'origine les représentées avec respectivement 17% et 13% des élèves qui en proviennent. 13% d'élèves également proviennent de la DISP de Bordeaux. Celles de Toulouse et Lyon sont en dernière position avec chacune 6% de la promotion.

Globalement, les souhaits des élèves quant à leur affectation sont en cohérence avec leur origine régionale. Les plus importants écarts repérés entre les origines et les souhaits des élèves surveillants concernent les régions parisiennes et d'Outre mer. En effet, 7% de la promotion viennent de Paris alors que 12% souhaitent y être affectés. A l'inverse, 13% de la promotion sont originaires des MOM et seuls 8% désirent y revenir.

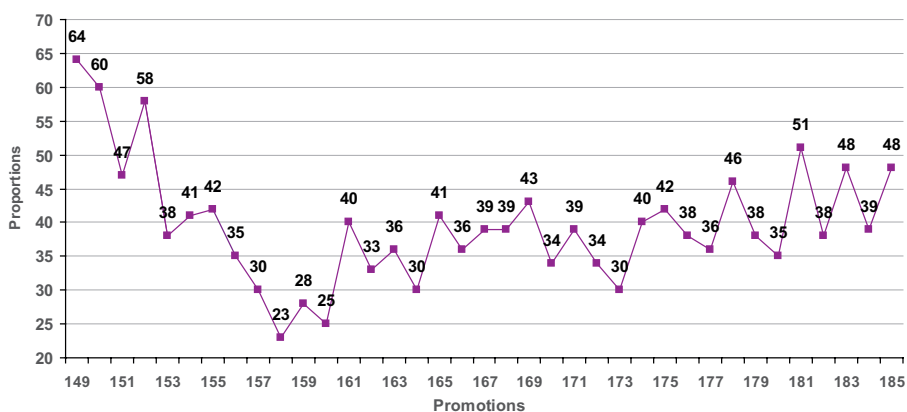
Graphique 5 : Diplôme le plus élevé obtenu par sexe – Proportions



Les bacheliers sont depuis de nombreuses promotions largement majoritaires au sein des élèves surveillants. C'est aussi le cas de la 185^{ème} promotion qui compte 65% de bacheliers en son sein, dont 22% d'élèves diplômés de l'enseignement supérieur. 26% sont titulaires d'un CAP/BEP/BP et 9% d'un certificat d'étude ou de BEPC, niveau requis pour intégrer la formation.

Les domaines de spécialisation des élèves sont très variés puisque les 18 spécialités proposées dans le questionnaire ont été citées par les 393 élèves. Il se démarque néanmoins la filière « commerce/économie/gestion/finances » avec 23% de la promotion qui en sont issus.

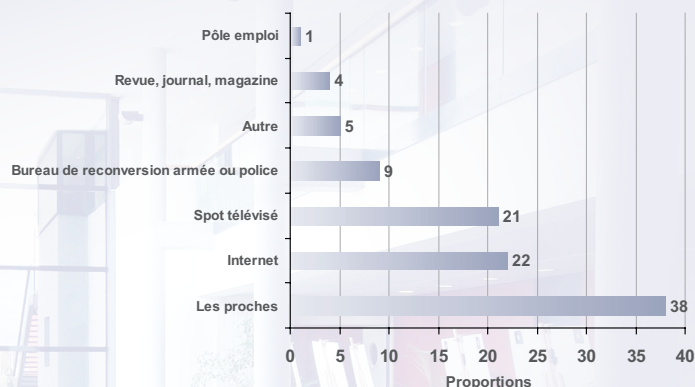
Graphique 6 : Evolution par promotion de la proportion d'élèves ayant passé d'autre(s) concours depuis un an – 149-185^{èmes} promotions



L'évolution de la part des élèves tentant un autre concours que celui de surveillant dessine deux tendances. La première à la baisse de la 149^{ème} promotion (64%) à la 158^{ème} (23%) ; puis une seconde à la hausse, de la 159^{ème} promotion à aujourd'hui.

Concernant la 185^{ème} promotion, 48% de la promotion déclarent avoir passé au moins un concours durant l'année écoulée. En moyenne, on compte 1,7 concours par personne : 16% ont été tentés dans l'AP, 70% au sein de la gendarmerie/ police/ douanes/ armée et 14% au sein d'une autre administration. Ces élèves souhaitaient donc en grande majorité travailler au sein d'une force de sécurité publique.

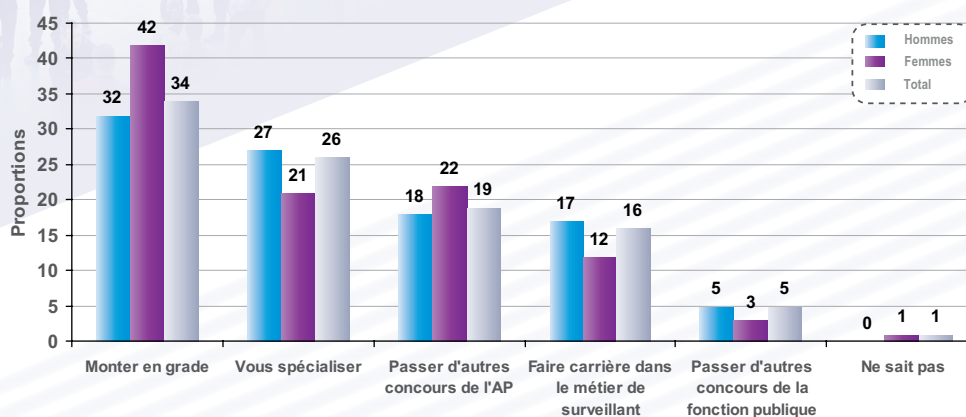
Graphique 7 : Prise de connaissance du concours de surveillant pénitentiaire - Proportions



Les élèves ont majoritairement pris connaissance du concours de surveillant pénitentiaire par le biais de leurs proches (38%). Cela s'explique par le fait qu'ils soient 37% à déclarer posséder des amis dans l'AP, 19% de la famille et 3% leur conjoint.

Les autres principales voies de diffusion du concours sont Internet (22%) ainsi que les spots télévisés (21%). Loin derrière, nous trouvons le bureau de reconversion de l'armée ou de la police (9%), les revues, journaux ou magazines (4%) ainsi que Pôle emploi (1%).

Graphique 8 : Perspectives professionnelles – Proportions



Ce graphique indique les perspectives professionnelles des élèves à leur entrée en formation. On note ainsi qu'avant même leur titularisation, 34% des élèves envisagent d'ores et déjà de monter en grade. Cela concerne tout particulièrement les femmes, qui sont 42% à opter pour cette évolution professionnelle. 26% de la promotion seraient également intéressés par une ou plusieurs des spécialités proposées par l'administration pénitentiaire : agents d'escorte, moniteur de sport, ERIS ...

Par ailleurs, si 48% des élèves ont tenté un autre concours que celui de surveillant cette année, 19% pensent toujours à passer d'autres concours de l'AP (19%) et dans une moindre mesure, d'autres concours de la fonction publique (5%). Enfin, 16% de la promotion déclarent vouloir faire carrière dans le métier de surveillant.

185^{ème} promotion de surveillants pénitentiaires

OCTOBRE 2013

OBSERVATOIRE
DE LA FORMATION

Directeur de la publication : Philippe POTTIER - Rédacteur en chef : Paul MBANZOULOU

Rédaction : Laurent GRAS, Marie LAPEYRONIE

Conception graphique, mise en page et impression : unité édition (Odette BAIX, Laetitia ELEAUME, Reprographie)

