

Éléments de connaissances sociodémographiques

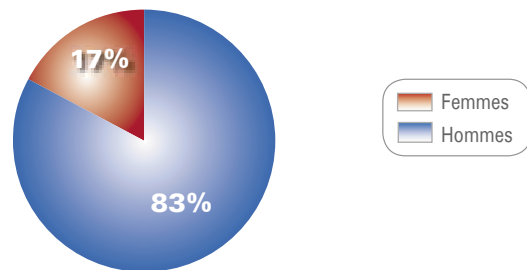
174^{ème} promotion de Surveillants

La formation de la 174^{ème} promotion d'élèves surveillants a débuté le 20 avril 2009 pour s'achever le 02 novembre 2009.

Graphique 1

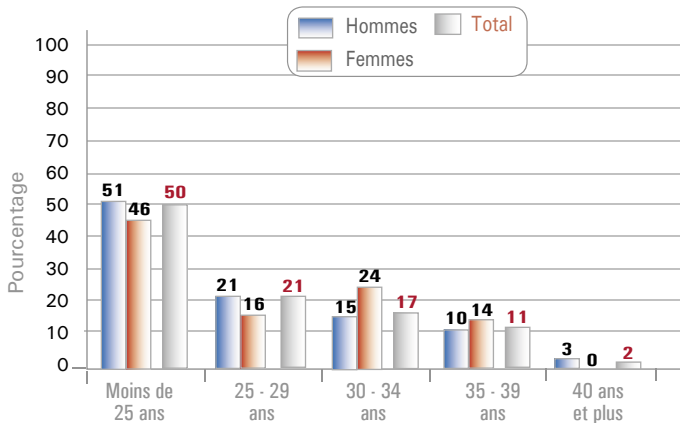
Structure par sexe - Proportions

Cette promotion compte 390 élèves, dont 322 hommes (83%) et 65 femmes (17%). La proportion de femmes est 2 fois moins importante que pour la promotion précédente.



Graphique 2

Répartition des élèves par âge et par sexe - Proportions

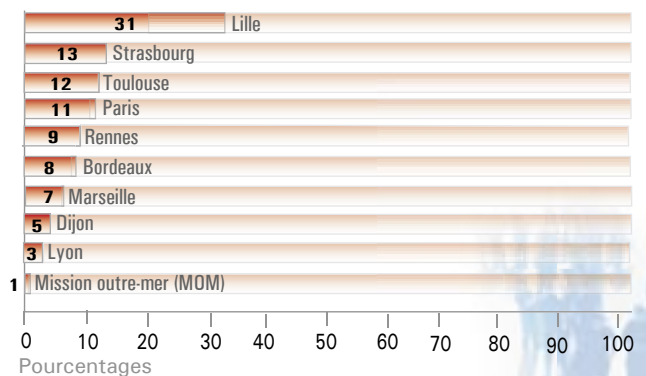


L'âge moyen de la promotion a nettement diminué, il est de 26,5 ans contre 29,2 ans pour la 173^{ème} promotion. Les femmes sont légèrement plus âgées que les hommes (26,3 ans contre 27 ans). Les âges s'échelonnent de 19 à 44 ans.

Graphique 3

Direction interrégionale d'origine - Proportions

La proportion d'élèves issus de la DISP de Lille est une nouvelle fois la plus élevée avec 30% de représentativité, soit 1/3 de la promotion. Ce taux est relativement supérieur aux promotions antérieures. Les DISP de Dijon, MOM et Lyon sont peu représentées.



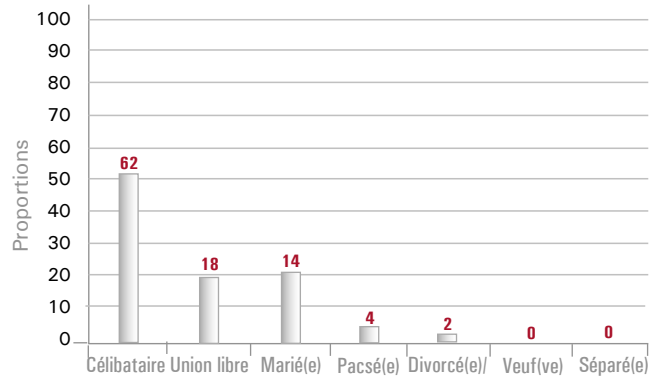
Éléments de connaissances sociodémographiques

174^{ème} promotion de Surveillants

Graphique 4

Situation matrimoniale - Proportions

La proportion de célibataires a augmenté de 13 points en passant de 49% pour la 173^{ème} promotion à 62% pour cette promotion. La diminution de l'âge moyen est probablement à l'origine de cette hausse. Aucune différence n'est constatée entre hommes et femmes.

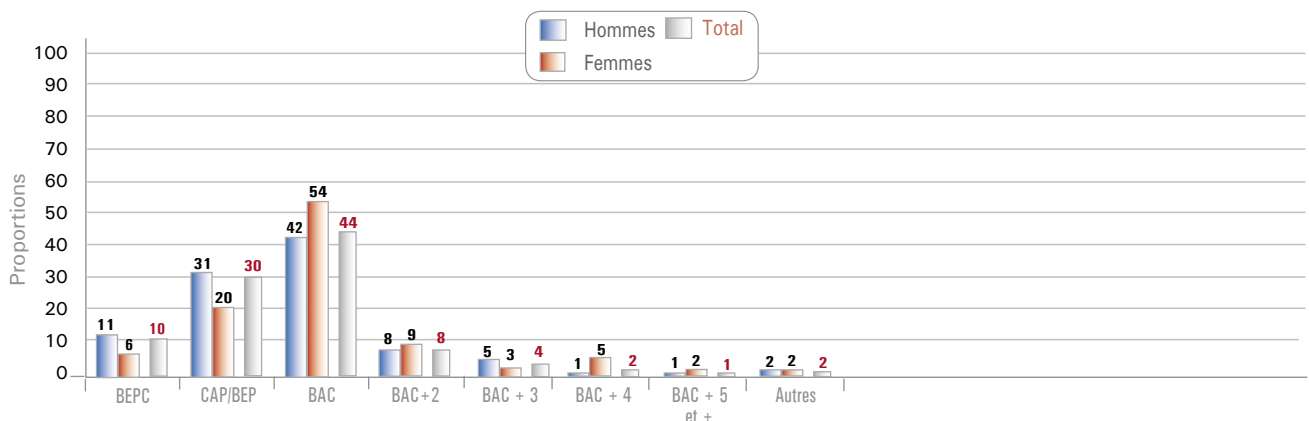


Graphique 5

Diplôme le plus élevé obtenu - Proportions

Les diplômes obtenus se sont élevés comparativement à la promotion précédente. En effet, le taux de bacheliers passe à 59% contre 54% pour la promotion précédente. Les femmes sont comme de coutume plus diplômées que les hommes.

Le profil des élèves est très diversifié avec une proportion plus importante d'élèves issus des filières gestion/comptabilité/commerce (28%), et industrie (16%).

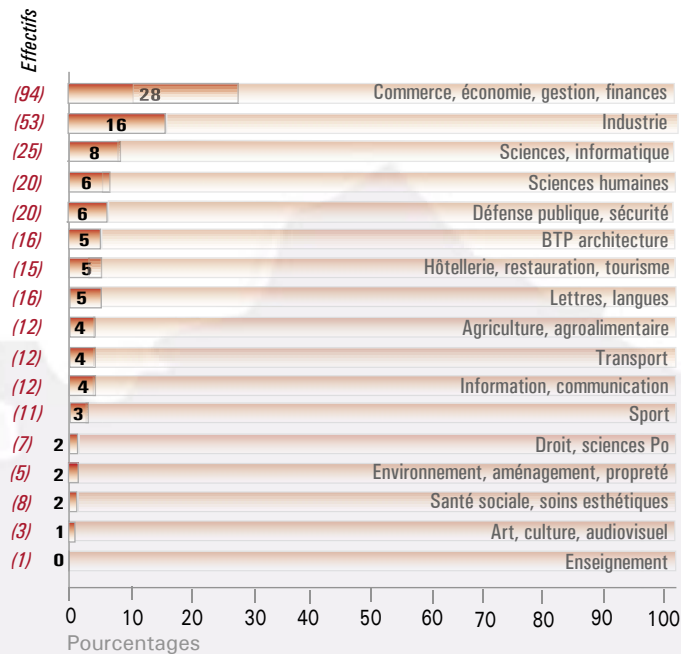


Éléments de connaissances sociodémographiques

174^{ème} promotion de Surveillants

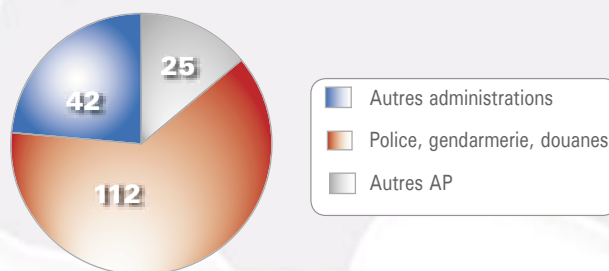
Graphique 6

Spécialité du diplôme le plus élevé - Proportions



Graphique 7

Concours passés avant l'entrée à l'Énap - Proportions



156 élèves ont passé 261 concours durant l'année précédant l'entrée en formation à l'Énap. Tous n'ont pas déclaré la nature des concours. Les 179 concours déclarés se répartissent

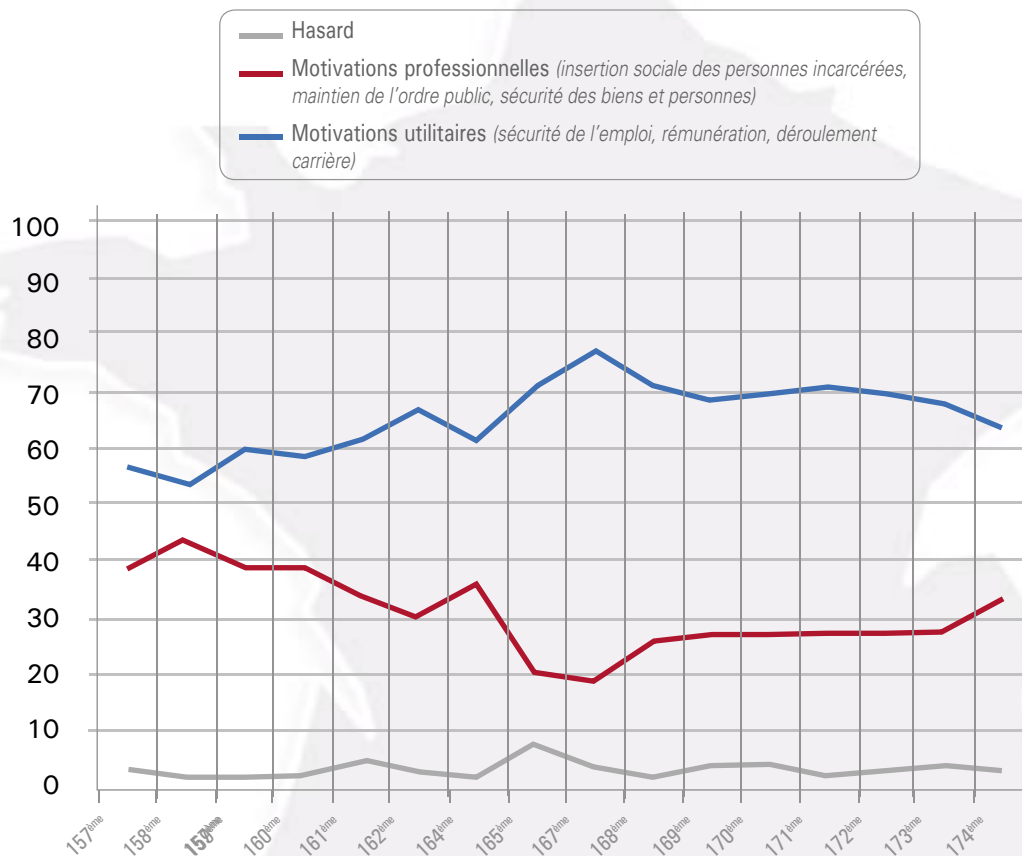
ainsi : 112 dans la police, gendarmerie, douane et armée, 42 dans d'autres administrations et 25 dans l'AP autres que surveillant.

Éléments de connaissances sociodémographiques

174^{ème} promotion de Surveillants

Graphique 8

Evolution des motivations depuis la 157^{ème} promotion



Le graphique sur l'évolution des motivations des élèves surveillants indique une préférence pour les raisons utilitaristes, essentiellement la sécurité de l'emploi. Toutefois pour la 174^{ème} promotion, le taux de réponse concernant cet intérêt a diminué de 9 points au profit du déroulement de carrière. Les motiva-

tions liées à la rémunération sont toujours faiblement citées. Concernant les motivations professionnelles, l'item «le maintien de l'ordre public» est de plus en plus dominant, alors que celui de l'insertion sociale tend à diminuer.



Directeur de la publication : Valérie DECROIX - Rédacteur en chef : Danielle GERLINGER - Rédaction : Laurent GRAS, Cécile GANDON, Jacques MONTES, Nicolas BOUTIN - Conception graphique : Odette BAIX