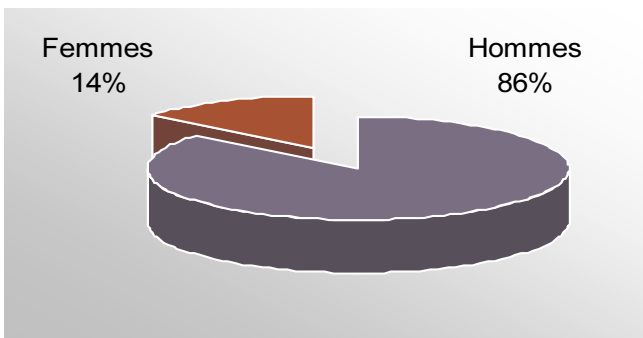




172^{ème} PROMOTION DE SURVEILLANTS

Graphique 1 : Structure par sexe - Effectif



POUR UNE SYNTHÈSE CHIFFRÉE....

EFFECTIF : 521

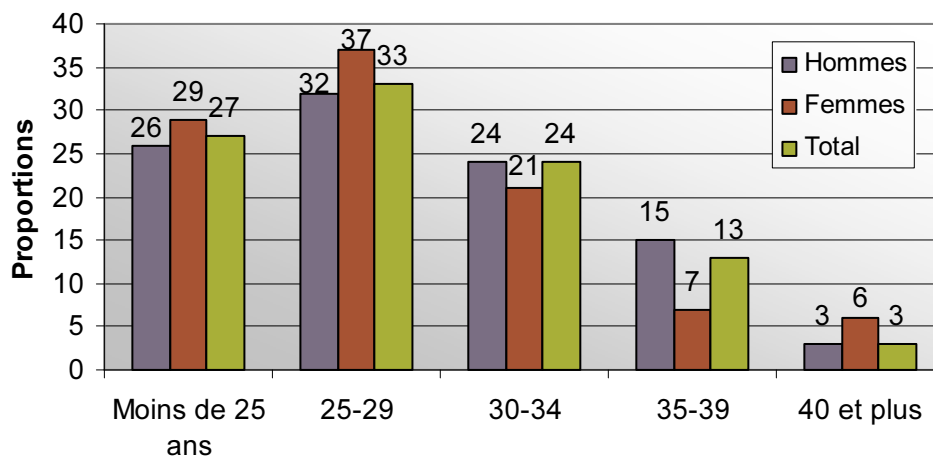
AGE MOYEN : 28,7 ans

**DIPLOMES :
54% des élèves sont au moins
bacheliers**

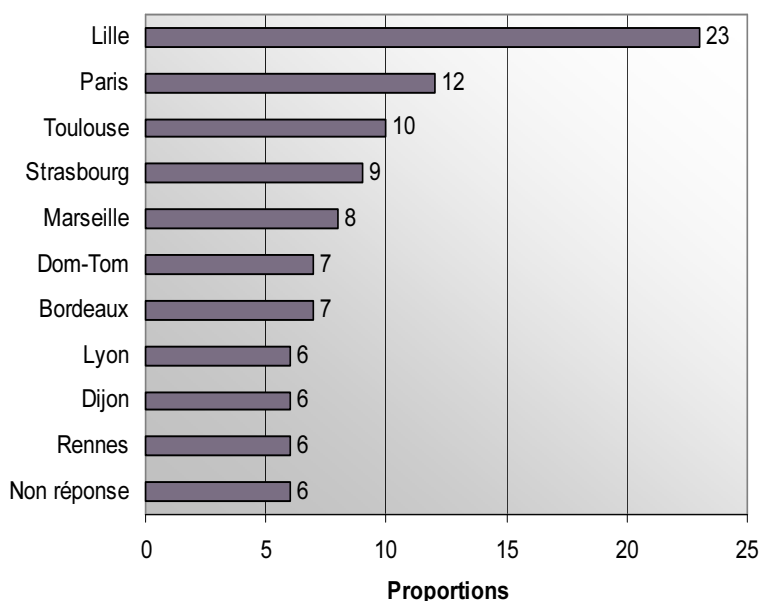
La 172^{ème} promotion de surveillants compte 521 élèves, dont 86% d'hommes et 14% de femmes. Pour la seconde fois consécutive, les femmes sont peu représentées.

L'âge moyen des élèves est plus élevé (28,7 ans contre 27,5 pour la 171^{ème} promotion). Il reste toutefois encore inférieur aux promotions antérieures où l'âge des entrants en formation de surveillant atteignait 30 ans. Les femmes sont légèrement plus jeunes que les hommes.

Graphique 2 : Structure par sexe et par groupes d'âges – Proportions

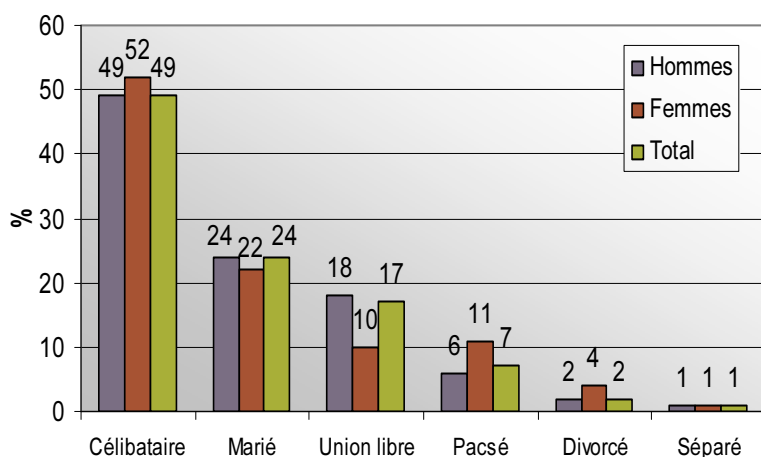


Graphique 3 : Direction interrégionale - Proportions



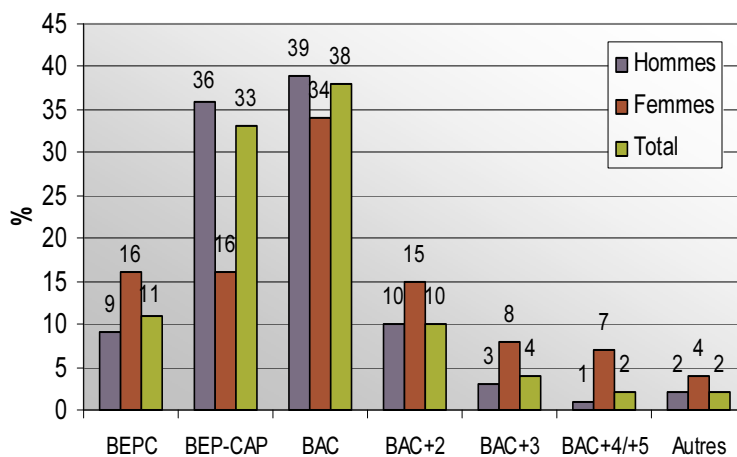
La DISP de Lille affiche à nouveau le recrutement le plus fort, loin devant les autres DISP avec 23% des recrutés, soit presque un quart de la promotion. Ce constat peut s'expliquer par l'arrivée en masse de jeunes sur le marché de l'emploi et/ ou par l'existence d'un niveau de chômage régional élevé. Parmi les autres DISP, la répartition des effectifs est plus équilibrée. Les élèves provenant des DISP de Lyon, Dijon et Rennes sont peu représentés.

Graphique 4 : Situation matrimoniale - Proportions



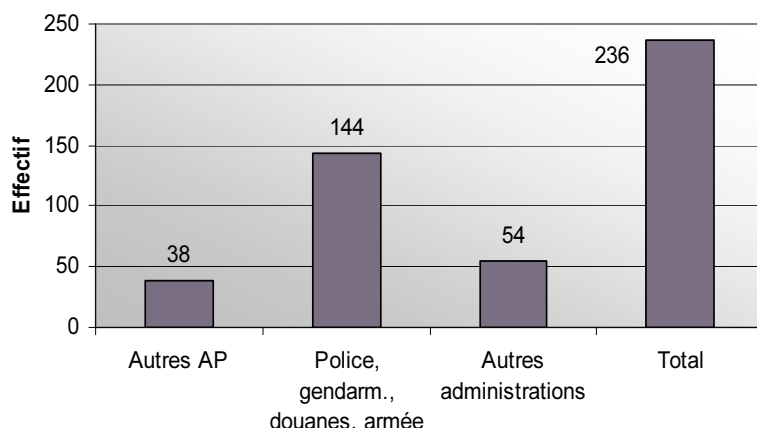
De manière quasi systématique, l'augmentation de l'âge moyen entraîne une baisse de la proportion de célibataires. Ce lien est à nouveau confirmé puisque la proportion de célibataires est de 10 points inférieure (49%) à celle de la promotion précédente. Parmi ceux vivant en couple (48%), la moitié est mariée. Globalement, aucune différence notable n'est observée entre hommes et femmes.

Graphique 5 : Diplôme le plus élevé obtenu - Proportions



Le trait marquant de la dernière promotion était la baisse conséquente de la proportion de bacheliers. Cette baisse est ici non seulement confirmée mais encore plus marquée. En effet, 54% des élèves possèdent le baccalauréat au sein de cette promotion, ce qui correspond en comparaison avec les promotions récentes les plus diplômées à une chute de 20%. A nouveau les femmes sont plus diplômées que les hommes. De même, à l'instar de la promotion précédente, les disciplines suivies sont très variées. Les plus citées sont l'« économie/commerce/gestion » (24%) et l'« industrie » (15%). Viennent ensuite de manière dégressive les sciences, l'informatique, la sécurité, les lettres/langues, le sport, l'architecture.

Graphique 6 : Concours passés depuis un an - Effectifs



Au total, 183 élèves (35%) ont passé 236 concours durant l'année précédant l'entrée en formation à l'ENAP. Ces concours visaient essentiellement l'intégration dans des corps de métier où l'uniforme est porté.

19% étaient inscrits comme demandeur d'emploi à l'ANPE au moment du passage du concours.

44% ont connu une ou plusieurs périodes de chômage depuis la fin de leur scolarité pour des durées le plus souvent inférieures à un an.

Par ailleurs, contrairement aux élèves CIP, les expériences professionnelles des élèves surveillants ne sont pas en majorité composées de petits boulots exercés durant les études. Ces expériences ont le plus souvent duré plus de trois ans et les catégories socioprofessionnelles les plus citées sont « ouvriers » (210 réponses) et « militaires/gendarmes » (132 réponses).

A l'image des observations produites au sujet de la 171^{ème} promotion, une majorité d'élèves semble donc particulièrement attirée par les métiers liés de près ou de loin à la défense et à la sécurité.

Graphique 7 : Expériences professionnelles - Effectifs

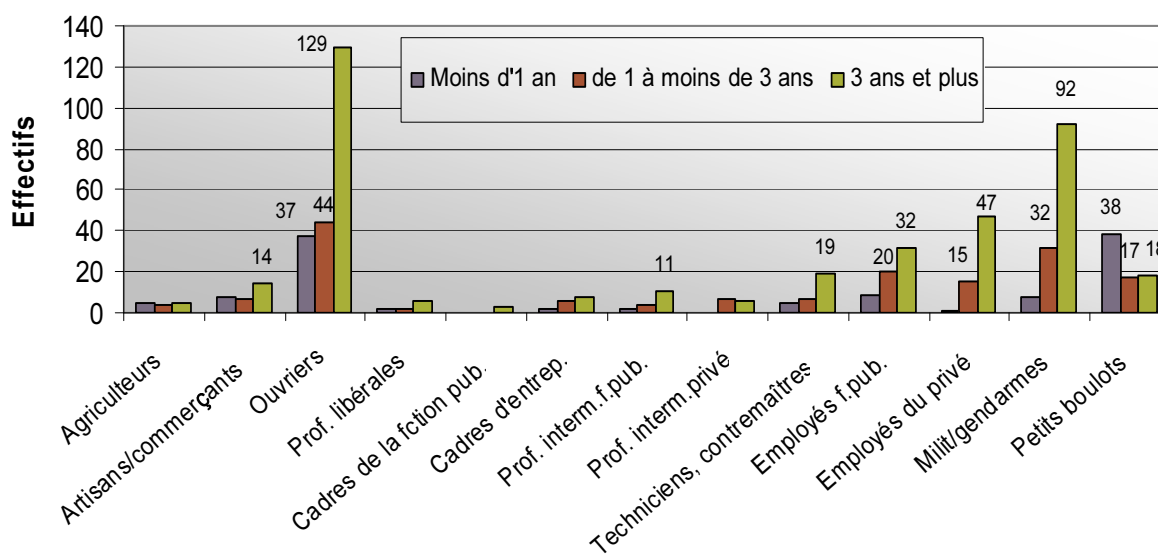
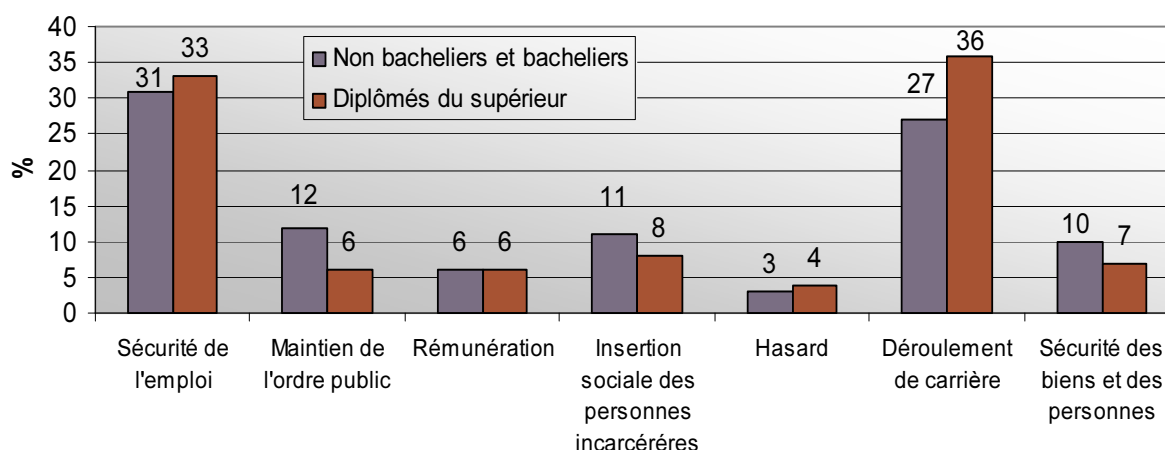


Tableau 1 : Parentés et relations dans la fonction publique- Effectifs

	Parenté	Relations	Total
Non réponse	178	71	249
Pénitentiaire	126	279	405
Police	107	264	371
Gendarmerie	73	225	298
Armée	81	208	289
Douanes	19	41	60
Autres administrations	146	138	284
Total	730	1226	1956

L'observation précédente se trouve confortée par les réponses apportées aux parentés et aux relations que les élèves possèdent au sein de la fonction publique. En effet, 1956 liens de cette nature ont été cités au total par l'ensemble des élèves. A l'instar des relations, presque deux fois plus citées que les liens de parenté, les administrations relevant de la sécurité publique regroupent de loin le plus grand nombre de réponses.

Graphique 8 : Motivations et diplômes - Proportions



Interrogés sur leurs motivations à devenir surveillant de l'administration pénitentiaire, les surveillants ont répondu que la sécurité de l'emploi est apparue comme le motif majeur de leur décision, suivi de près par le déroulement de carrière. Le croisement effectué avec le diplôme a par ailleurs fait émerger le fait que les élèves non bacheliers ou juste titulaires du Baccalauréat présentent davantage de motivations liées au contenu même du métier (maintien de l'ordre public, insertion sociale, sécurité des biens et des personnes) que les plus diplômés, plus attirés par les profits utilitaires procurés par le poste (sécurité de l'emploi, déroulement de carrière).