

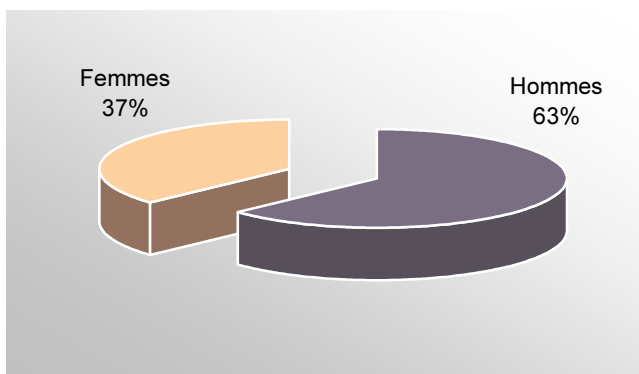
# ELEMENTS DE CONNAISSANCES SOCIO-DEMOGRAPHIQUES



## 168<sup>ème</sup> PROMOTION DE SURVEILLANTS

Les données suivantes sont basées sur un effectif de 446 élèves dont 280 hommes et 166 femmes

**Graphique 1 : Structure par sexe**



37% de l'effectif de cette promotion sont des femmes. Ce résultat confirme l'augmentation de leur représentativité depuis la 164<sup>ème</sup> promotion. En conséquence, il semblerait que l'on assiste à nouveau à une vague de féminisation de la profession.

L'âge moyen de la promotion est de 28,8 ans. Aucun écart n'est à noter entre les hommes et les femmes.

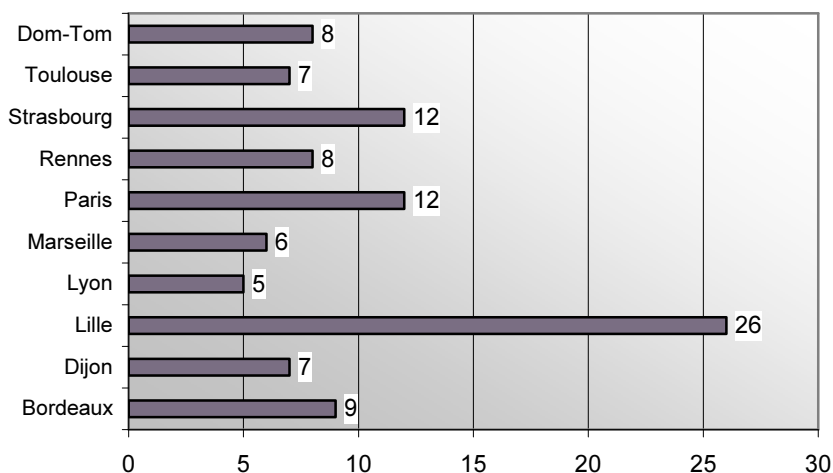
Après une élévation régulière de cet indicateur, l'âge moyen des élèves se stabilise depuis maintenant plusieurs promotions.

**Tableau 1 : Structure par groupe d'âges - Effectifs et proportions**

GROUPES D'AGES	HOMMES		FEMMES		TOTAL	
	Effectifs	%	Effectifs	%	Effectifs	%
19-24	78	28	50	30	128	29
25-29	86	31	54	33	140	31
30-34	64	23	37	22	101	23
35-39	45	16	21	13	66	15
40-44	4	2	2	1	6	1
45-49	0	0	2	1	2	1
<b>Total</b>	<b>277</b>	<b>100</b>	<b>166</b>	<b>100</b>	<b>443*</b>	<b>100</b>

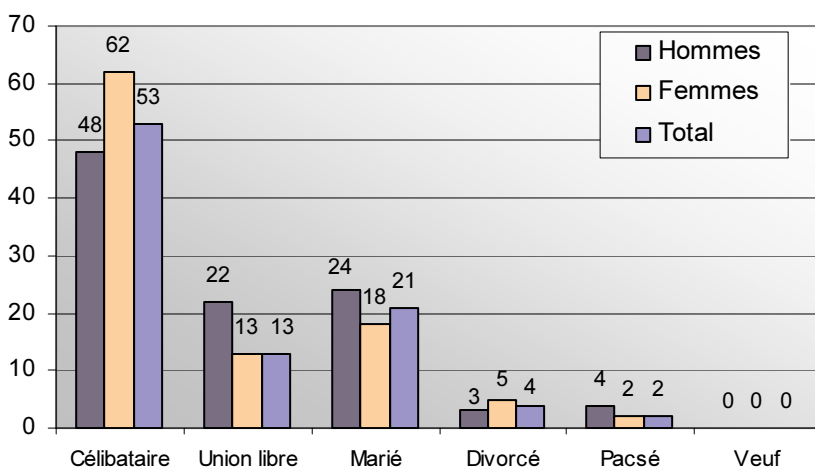
\*Nombre de réponses

Graphique 2 : Direction régionale - Proportions



Les provenances régionales des élèves de cette promotion sont stables. La DR de Lille est à nouveau en tête et réunit plus d'un quart des recrues. Puis, les DR de Strasbourg et de Paris regroupent chacune 12% des élèves, confirmant ainsi les proportions atteintes pour les dernières promotions.

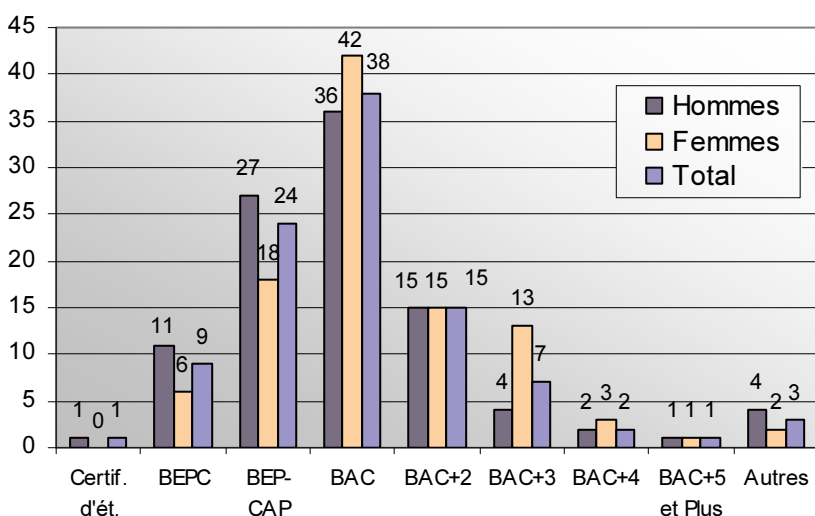
Graphique 3 : Situation matrimoniale - Proportions



53% des élèves sont célibataires. Cette proportion est supérieure chez les femmes (62%).

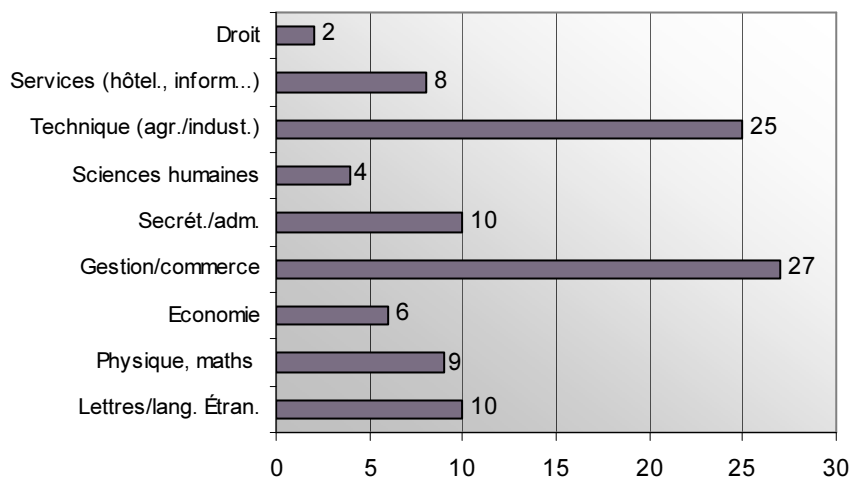
Les élèves mariés et vivant en union libre sont en recul.

Graphique 4 : Diplôme le plus élevé obtenu - Proportions



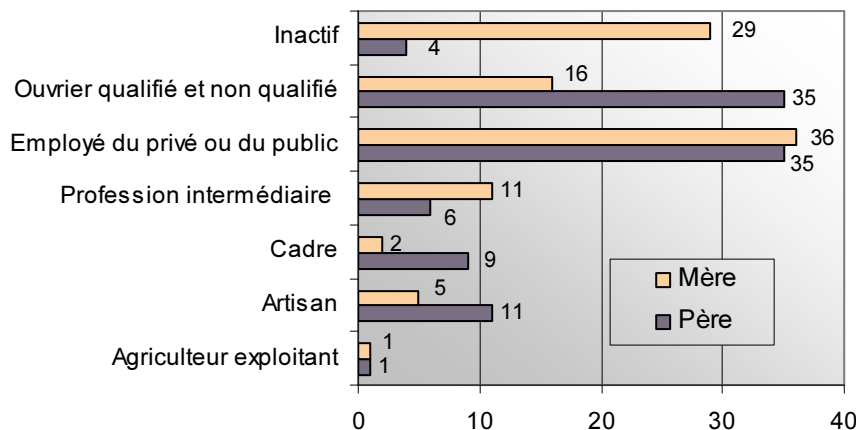
63% des élèves possèdent le baccalauréat, soit une baisse de 7% comparativement à la promotion antérieure. De nombreux reports ont été demandés de la 167<sup>ème</sup> à la 168<sup>ème</sup> en raison de préavis professionnels de démission et des délais extrêmement courts entre la publication des résultats au concours et l'entrée à l'ENAP. Comme nous le soulignons dans la dernière plaquette, ces résultats conduisent à penser que les élèves inscrits au chômage sont plus diplômés que les actifs. Si l'on compare ces données avec celles des promotions antérieures, aucun changement n'est à noter. Globalement, les diplômes déclarés sont relativement stables.

Graphique 5 : Nature des diplômes - Proportions



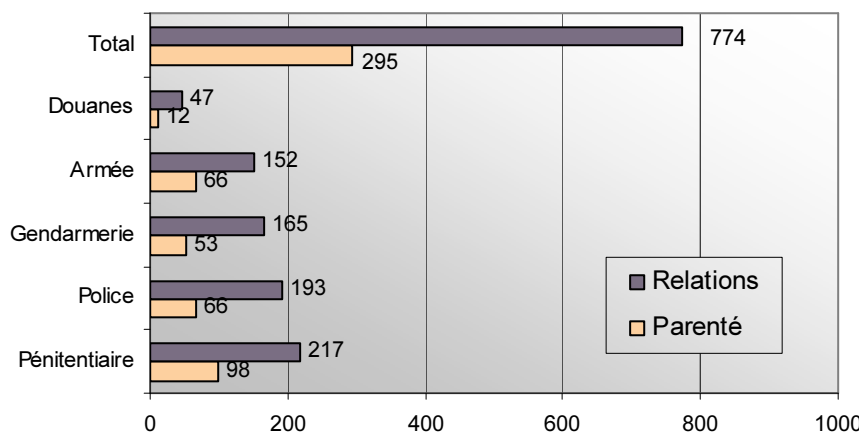
25% des diplômes déclarés sont des diplômes techniques et 27% sont des diplômes de gestion et de commerce. Ces résultats sont identiques à ceux observés pour les promotions antérieures.

Graphique 6 : Origine socioprofessionnelle - Proportions

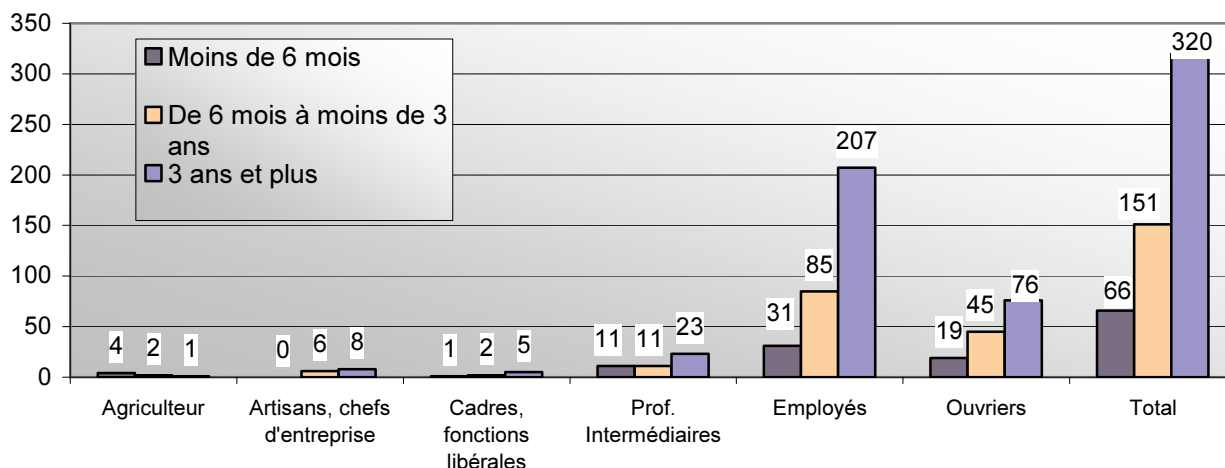


Le recrutement des élèves surveillants s'effectue toujours au sein des mêmes catégories socioprofessionnelles. Les enfants d'employés et d'ouvriers demeurent les plus nombreux et la proportion de femmes inactives reste toujours élevée.

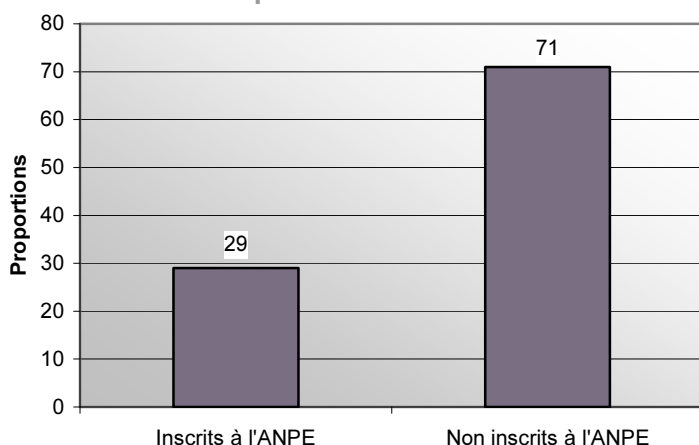
Graphique 7 : Relations et parentés - Effectifs



295 liens de parentés et 774 relations avec un ou plusieurs agents d'une administration de sécurité publique ont été déclarés par les élèves. L'administration pénitentiaire est la plus citée, suivie de près par la police. Viennent ensuite la gendarmerie et l'armée. On peut penser que pour ces élèves, l'environnement socioprofessionnel a eu un impact sur leur engagement dans la formation de surveillant.

**Graphique 8 : Durées et natures des expériences professionnelles - Effectifs**

98% des élèves ont déclaré avoir au moins une expérience professionnelle. Au total, 537 expériences ont ainsi été citées. Ces expériences présentent des similitudes avec les origines socioprofessionnelles. Les catégories les plus citées sont en effet celles des employés et des ouvriers. Par ailleurs, ces expériences ont le plus souvent duré trois ans et plus.

**Graphique 9 : Inscription à l'ANPE à l'entrée en formation - Proportions**

Malgré ces expériences professionnelles conséquentes, 29% des élèves ont déclaré être inscrits à l'ANPE lorsqu'ils ont candidaté au concours de surveillant. Interrogés sur leurs motivations à intégrer la formation, ces élèves ont répondu dans de plus fortes proportions la sécurité de l'emploi. Bien que pour les autres élèves, non inscrits à l'ANPE, cet item ait également été cité par 45% d'entre eux, on observe chez eux une volonté plus marquée de faire carrière. Globalement, on peut en déduire que la situation économique des élèves à l'entrée en formation influe sur les motivations à intégrer le corps des surveillants.

**Graphique 10 : Inscription à l'ANPE à l'entrée en formation et motivation - Proportions**